AO JUÍZO DA VARA REGIONAL DE FALÊNCIAS, RECUPERAÇÃO JUDICIAL E EXTRAJUDICIAL DE JARAGUÁ DO SUL – ESTADO DE SANTA CATARINA

AUTOS Nº 0300200-76.2016.8.24.0050 – RECUPERAÇÃO JUDICIAL

AUTOR: SERVIPLAS INDUSTRIA E COMERCIO DE PLASTICOS EIRELI

ROCHA NETO CONSULTORIA E AUDITORIA CONTÁBIL, representada por **Clybas Correa Rocha Neto,** economista e contador, **ADMINISTRADORA JUDICIAL** nomeada para a **RECUPERAÇÃO JUDICIAL** da empresa **SERVIPLAS INDUSTRIA E COMERCIO DE PLASTICOS EIRELI,** nos autos em epígrafe, vem respeitosamente a presença deste Juízo, apresentar o Relatório Mensal de Atividades (Prestação de Contas) relativos a **abril** de **2025** e requer a sua juntada nos autos.

E, quanto a esse Relatório, ressalva a necessidade de esclarecimentos:

*No que tange ao cumprimento do **plano**, solicitam-se esclarecimentos quanto à **ausência** do envio dos comprovantes de pagamento referentes ao mês de **abril** de 2025.*

Acerca disso, pede-se esclarecimentos.

Termos em que, pede e espera deferimento.

Londrina, 25 de junho de 2025.

ROCHA NETO CONSULTORIA E AUDITORIA CONTÁBIL

ADMINISTRADORA JUDICIAL

Rep. Clybas Correa Rocha Neto

ECONOMISTA CORECON-PR 7758

CONTADOR CRC-PR 074519/O-9

rocha neto
& associados

Relatório Mensal de Atividades

Recuperação Judicial | Abril 2025

Serviplas

Juízo:	Juízo da Vara Regional de Falências, Recuperação Judicial e Extrajudicial de Jaraguá do Sul
Processo:	0300200-76.2016.8.24.0050
Classe Processual:	Recuperação Judicial
Autor	SERVIPLÁS IND. E COM. DE PLÁSTICOS LTDA.
Administradora Judicial:	Rocha Neto – Consultoria e Auditoria Contábil LTDA.

Índice

04 Introdução
- **05** Empresas em Recuperação Judicial
- **06** Composição Societária

07 Calendário Processual

09 Fatos relevantes

12 Síntese

14 Relação de funcionários

16 Análise das Demonstrações Contábeis
- **17** Balanço Patrimonial
- **18** Demonstração do Resultado de Exercício
- **20** Demonstração dos Fluxos de Caixa

21 Análise dos Indicadores Ecônomico/Financeiros
- **22** Índice de Liquidez Corrente
- **22** Índice de Liquidez Seca
- **23** Índice de Liquidez Imediata
- **23** Índice de Liquidez Geral
- **24** Análise Comparativa e o Gráfico Evolutivo

25 Análise dos Índices de Endividamento
- **26** Índice Participação de Capital de Terceiros
- **26** Índice Composição do Endividamento
- **26** Índice Imobilização do Patrimônio Líquido
- **27** Quadro Comparativo e a Evolução dos Índices de Endividamento

28 Análise dos Indicadores de Rentabilidade
- **29** Indicador de Retorno Sobre Investimento
- **29** Indicador Retorno Sobre Patrimônio Líquido
- **30** Tabela Comparativa e a Evolução dos Indicadores de Rentabilidade

31 Análise das Margens de Lucratividades e Rentabilidade
- **32** Margem Bruta
- **32** Imobilização de Recursos Não Correntes
- **33** Tabela e a Evolução das Margens de Lucratividade e Rentabilidade

34 Índices de Insolvência
- **35** Índice de Insolvência de Kanitz
- **36** Índice de Insolvência de Altman

37 EBITDA

39 Extraconcursal

44 Cumprimento do Plano
- **45** Pagamentos da Classe I – Trabalhista
- **47** Pagamentos da Classe III – Quirografária
- **50** Pagamentos da Classe IV – ME e EPP

52 Esclarecimentos

55 Apêndices
- **56** Balanço Patrimonial
- **57** Demonstrativo do Resultado do Exercício
- **58** Demonstrativo do Fluxo de Caixa

Introdução

Empresas em Recuperação Judicial

A Recuperação Judicial abrange as empresas relacionadas a seguir, denominada doravante como Recuperandas:

CNPJ	RAZÃO SOCIAL	ATIVIDADE PRINCIPAL DA EMPRESA
86.967.163/0001-63	SERVIPLÁS IND. E COM. DE PLÁSTICOS LTDA	22.22-6-00 - Fabricação de embalagens de material plástico

EEste Relatório Mensal de Atividades fora elaborado com base nas informações fornecidas pela Recuperanda, relativas ao mês de **abirl de 2025**, abrangendo o período de 01/04/2025 a 30/04/2025, baseando-se nos seguintes documentos:

- Balanço Patrimonial (BP)
- Demonstração do Resultado do Exercício (DRE)
- Demonstração do Fluxo de Caixa (DFC)
- Livros: Diário e Razão

Tem como objetivo:

- Apresentar a condição econômica/financeira das Recuperandas na posição contábil, ao submeter os dados contábeis do período informado acima ao cálculo de diversos índices, adiante explanados.
- Fornecer informações acerca das atividades das Recuperandas.

Referente ao mês abrangente, a Recuperanda informou que:

- NÃO houve alteração na atividade da empresa;
- NÃO houve alteração na estrutura societária e dos órgãos da empresa; e
- NÃO houve abertura ou fechamento de estabelecimentos.

Composição Societária

EMPRESA	CAPITAL	SÓCIOS
SERVIPLÁS IND. E COM. DE PLÁSTICOS LTDA.	R$ 600.000,00	IDERALDO FINDESS – 100%

Calendário Processual

CALENDÁRIO PROCESSUAL
SERVIPLAS

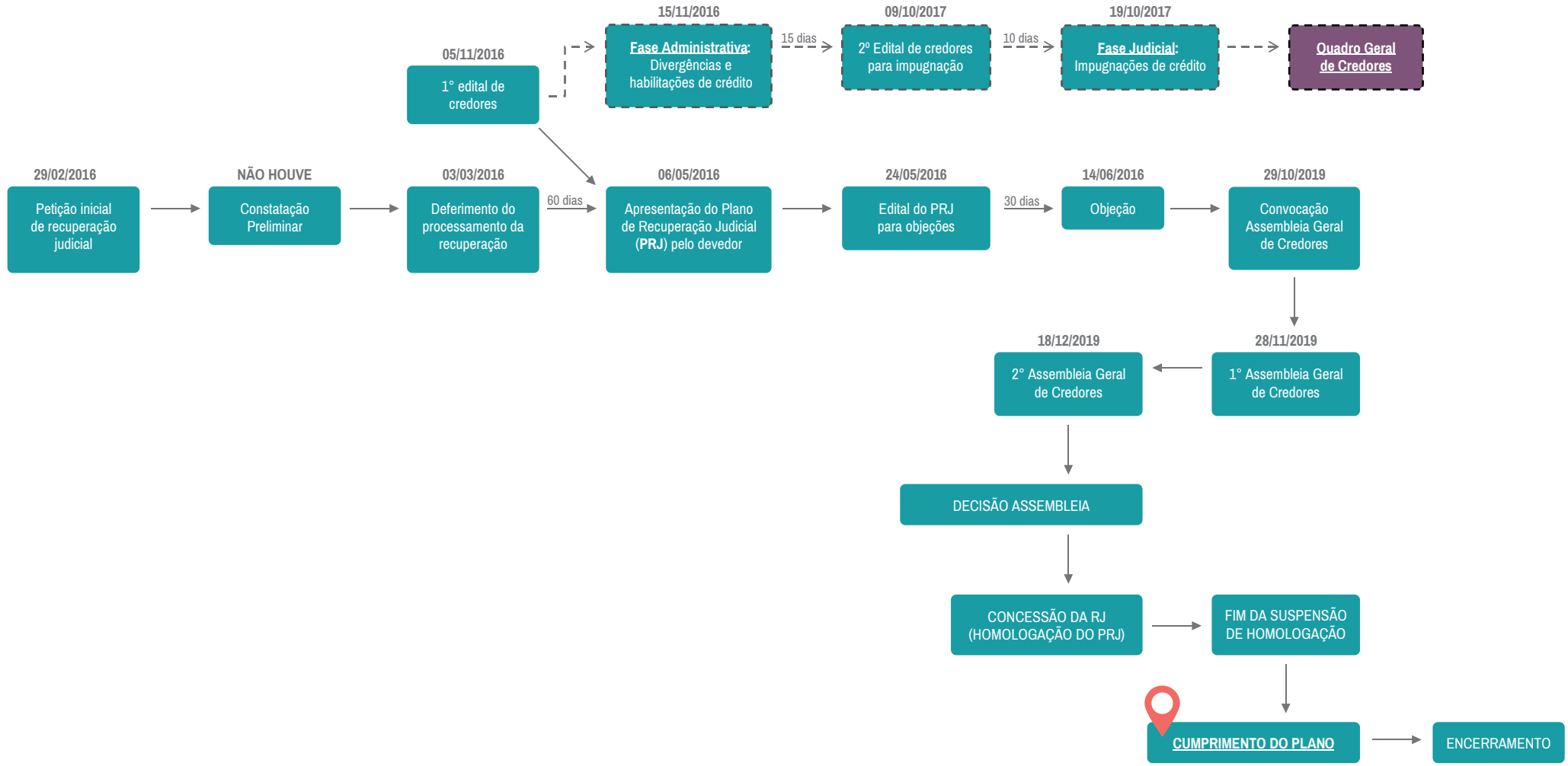

Atual fase processual

Fatos relevantes

Pretende-se neste tópico, levar ao conhecimento dos Credores os fatos relevantes ocorridos no curso do mês, em especial aqueles que informam os trabalhos, as medidas administrativas/financeiras e comerciais desenvolvidas pela Recuperanda e pela Administradora Judicial, em relação à Recuperação Judicial no curso do processo:

No dia 04/04/2025, a Administradora Judicial opinou pelo conhecimento e não provimento do recurso manejado;

No dia 04/04/2025, o Ministério Público emitiu um parecer que em relação ao plano de enfrentamento do passivo tributário, não tem nada a requerer neste ponto, tão somente a continuidade do acompanhamento do processo de soerguimento da devedora e que sejam prestadas as informações pertinentes nos relatórios mensais de atividades apresentados pela Administradora Judicial;

No dia 30/04/2025, a equipe da Administradora Judicial apresentou o relatório mensal de atividades referente ao mês de fevereiro de 2025;

No dia 01/04/2025, a equipe da Administradora Judicial realizou visita técnica para avaliar as atividades operacionais da Recuperanda e constatou plena operação, conforme registrado nas fotos abaixo:

NEXUSone

Síntese

Abaixo, apresentamos uma breve síntese do que será abordado ao longo do relatório.

- **Ativo:**

No mês de abril, o Ativo Total atingiu o montante de R$ 18,2 milhões, uma redução de 3,00% em relação ao período anterior. O Ativo Circulante apresentou uma queda de 3,80%, chegando a R$ 14,8 milhões. Em contraste, o Ativo Não Circulante totalizou R$ 3,3 milhões, registrando um aumento de 0,70%.

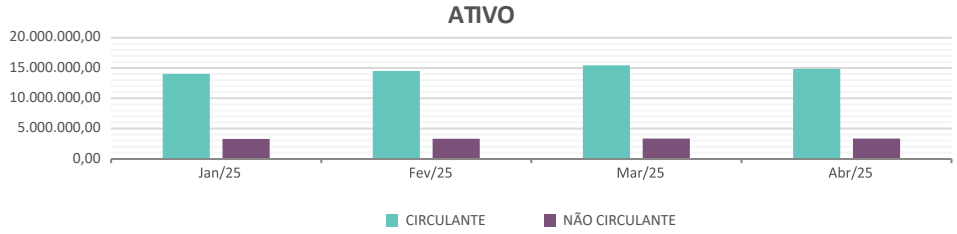

- **Passivo e Patrimônio Líquido:**

O Passivo Total apresentou uma redução de 0,57%, atingindo R$ 101,8 milhões. O Passivo Circulante registrou redução de 0,48% em relação ao exercício anterior, sendo de R$ 85,4 milhões. Em contrapartida, o Passivo Não Circulante apresentou queda de 1,02%. O Patrimônio Líquido, apesar de negativo demonstrou evolução, em função de uma redução de 0,02% nos **prejuízos** acumulados, os quais somaram R$ 84,1 milhões.

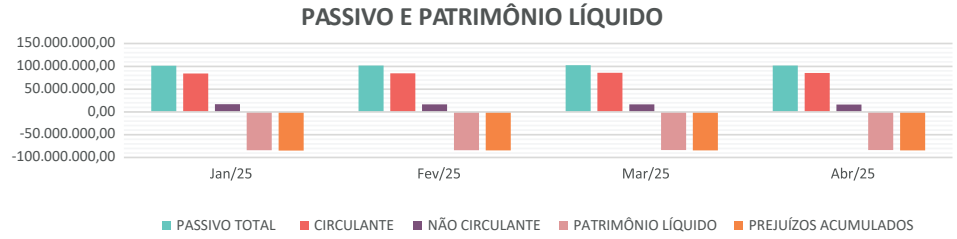

- **Desempenho Operacional:**

No mês de abril, a Receita Bruta foi de R$ 2,9 milhões, representando uma queda de 20,41% em relação ao mesmo período no exercício anterior. As Deduções da Receita Bruta apresentaram uma redução de 22,42%. Com isso, a Receita Líquida totalizou R$ 2,1 milhões, o equivalente a 72,83% da Receita Bruta. As Despesas Operacionais apresentaram um aumento de 0,88%, atingindo R$ 326,5 mil. Apesar da piora de 91,17%, o Resultado do Exercício permaneceu positivo, registrando lucro de R$ 16,9 mil.

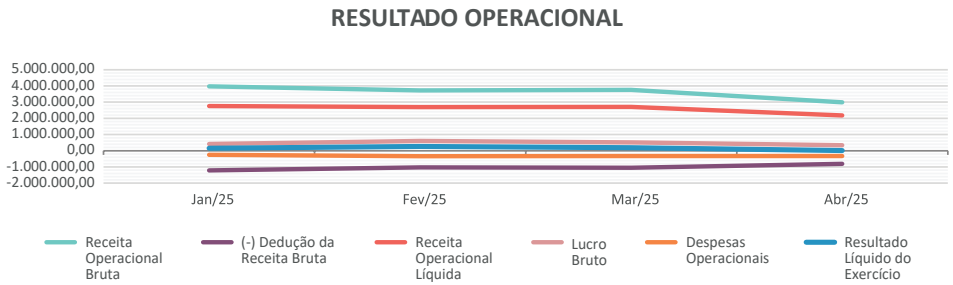

- **Fluxos de Caixa:**

O Caixa Líquido Gerado pelas Atividades Operacionais foi de R$ 874,1 mil, um aumento de 607,51%. As Disponibilidades Geradas pelas Atividades de Investimentos foram negativas em R$ 14,3 mil, uma piora de 8.101,58%. As Atividades de Financiamento foram negativas em R$ 841,5 mil, representando uma piora de 530,69% em relação ao exercício anterior. As Disponibilidades ao Final do Período foram de R$ 23,3 mil, uma melhora de 365,68% com relação ao período anterior.

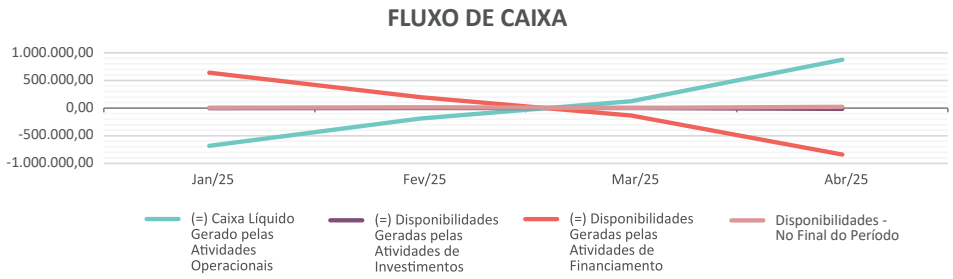

Relação de Funcionários

Abaixo a tabela e o gráfico evolutivo da relação de colaboradores ativos que compõe o quadro funcional da empresa em recuperação de fevereiro/2025 a **abril/2025:**

SERVIPLÁS IND. E COM. DE PLÁSTICOS LTDA	JAN/24	FEV/24	MAR/24	ABR/24	MAI/24	JUN/24	JUL/24	AGO/24	SET/24	OUT/24	NOV/24	DEZ/24	JAN/25	FEV/25	MAR/25	ABR/25
COLABORADORES	49	51	51	54	55	58	68	67	64	68	61	61	62	62	63	63

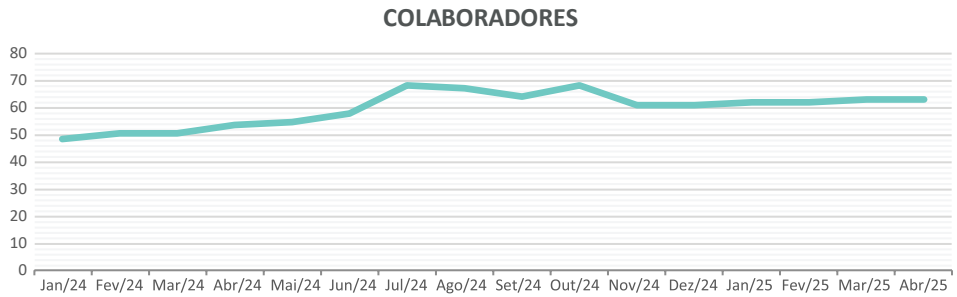

Análise das Demonstrações Contábeis

Da análise dos documentos chegaram-se às seguintes constatações:

SERVIPLAS

BALANÇO PATRIMONIAL

BALANÇO PATRIMONIAL	ABR/2025	MAR/2025	AH (%)	AV (%)
ATIVO	**18.223.279,64**	**18.786.800,04**	**-3,00**	**100,00**
CIRCULANTE	**14.851.653,70**	**15.438.648,94**	**-3,80**	**81,50**
Disponibilidades	23.308,57	5.005,23	365,68	0,13
Clientes	4.961.099,45	6.115.501,97	-18,88	27,22
Estoques	4.858.988,50	4.304.605,86	12,88	26,66
Tributos a Recuperar	4.869.208,01	4.866.659,05	0,05	26,72
Despesas a Apropriar	2.827,34	3.087,53	-8,43	0,02
Outros Créditos	136.221,83	143.789,30	-5,26	0,75
NÃO CIRCULANTE	**3.371.625,94**	**3.348.151,10**	**0,70**	**18,50**
Empréstimos a Terceiros	306.154,72	305.584,14	0,19	1,68
Tributos a Recuperar	4.149,16	4.338,97	-4,37	0,02
Depósitos Judiciais	595.858,62	562.270,29	5,97	3,27
Investimentos Temporários	13.728,20	13.553,20	1,29	0,08
Imobilizado	859.772,10	869.845,91	-1,16	4,72
Intangível	1.591.963,14	1.592.558,59	-0,04	8,74
PASSIVO + PL	**18.223.279,64**	**18.786.800,04**	**-3,00**	**100,00**
PASSIVO (PC+PñC)	**101.816.547,62**	**102.397.042,68**	**-0,57**	**558,72**
CIRCULANTE	**85.412.878,43**	**85.823.641,63**	**-0,48**	**468,70**
Fornecedores	4.420.679,42	4.184.672,07	5,64	24,26
Empréstimos e Financiamentos	3.144.527,15	3.986.666,24	-21,12	17,26
Obrigações Trabalhistas	17.773.373,78	17.774.986,69	-0,01	97,53
Obrigações Fiscais	55.841.477,10	55.699.472,60	0,25	306,43
Outras Obrigações	779.043,49	784.099,60	-0,64	4,27
Obrigações Provisionadas	342.011,07	309.817,43	10,39	1,88
Credores Recuperação Judicial	3.111.766,42	3.083.927,00	0,90	17,08
NÃO CIRCULANTE	**16.403.669,19**	**16.573.401,05**	**-1,02**	**90,01**
Credores Recuperação Judicial	9.875.589,46	10.026.821,32	-1,51	54,19
Empréstimos e Financiamentos	850.000,00	850.000,00	0,00	4,66
Parcelamento de Impostos	4.101.153,84	4.101.153,84	0,00	22,51
Outras Obrigações	1.576.925,89	1.595.425,89	-1,16	8,65
PATRIMÔNIO LÍQUIDO	**-83.593.267,98**	**-83.610.242,64**	**-0,02**	**-458,72**
Capital Social	600.000,00	600.000,00	0,00	3,29
Lucros (Prejuízos) Acumulados	-84.193.267,98	-84.210.242,64	-0,02	-462,01

- Ativo total de R$ 18,2 milhões, sendo 81,50% Circulante e 18,50% Não Circulante.
- Clientes no valor de R$ 4,9 milhões. Em relação a março/2025, houve uma redução de 18,88% e em relação ao ativo representa 27,22%.
- Estoques no valor de R$ 4,8 milhões. Em relação a março/2025, houve um aumento de 12,88%.
- Empréstimos a Terceiros de R$ 306,1 mil. Em relação a março/2025, houve um aumento de 0,19%.
- Investimentos Temporários no valor de R$ 13,7 mil. Em relação ao ativo representa um total de 0,08%
- Imobilizado de R$ 859,7 mil. Em relação ao ativo representa um total de 4,72%. Em relação a março/2025, houve uma redução de 1,16%.
- Intangível no valor de R$ 1,5 milhão. Em relação ao ativo representa um total de 8,74%. Em relação a março/2025, houve uma redução de 0,04%.
- Passivo no valor de R$ 101,8 milhões, sendo 83,89% Circulante e 16,11% Não Circulante.
- Fornecedores no valor de R$ 4,4 milhões. Em relação a março/2025, houve um aumento de 5,64%.
- Empréstimos e Financiamentos de R$ 3,1 milhões. Em relação a março/2025, houve uma redução de 21,12%.
- Obrigações Fiscais no valor de R$ 55,8 milhões. Em relação a março/2025, houve um aumento de 0,25%.
- Credores Recuperação Judicial no valor de R$ 9,8 milhões. Em relação a março/2025, houve uma redução de 1,51%.
- Empréstimos e Financiamentos de Longo Prazo no valor de R$ 850 mil. Em relação ao passivo representa um total de 4,66%.
- Prejuízos Acumulados de R$ 84,1 milhões. Em relação a março/2025, houve uma redução de 0,02%.

DRE

DEMONSTRAÇÃO DO RESULTADO DO EXERCÍCIO	ABR/2025	MAR/2025	AH (%)	AV (%)
RECEITA OPERACIONAL BRUTA	**2.985.397,97**	**3.751.094,25**	**-20,41**	**137,30**
Mercado Interno	2.985.397,97	3.751.094,25	-20,41	137,30
(-) DEDUÇÃO DA RECEITA BRUTA	**-811.064,97**	**-1.045.398,87**	**-22,42**	**-37,30**
(-) Impostos Sobre Vendas	-811.064,97	-1.045.398,87	-22,42	-37,30
RECEITA OPERACIONAL LÍQUIDA	**2.174.333,00**	**2.705.695,38**	**-19,64**	**100,00**
Custo dos Produtos Vendidos	-1.830.788,88	-2.189.672,25	-16,39	-84,20
LUCRO BRUTO	**343.544,12**	**516.023,13**	**-33,42**	**15,80**
DESPESAS OPERACIONAIS	**-326.569,46**	**-323.726,95**	**0,88**	**-15,02**
Vendas	-165.143,38	-156.934,25	5,23	-7,60
Administrativas	-143.319,22	-156.285,75	-8,30	-6,59
Financeiras	-95.142,61	-81.406,81	16,87	-4,38
Receitas Financeiras	662,50	3.045,57	-78,25	0,03
Outras Despesas Operacionais	0,00	0,00	0,00	0,00
Outras Receitas Operacionais	76.373,25	67.854,29	12,55	3,51
RESULTADO ANTES DO IR E DA CSLL	**16.974,66**	**192.296,18**	**-91,17**	**0,78**
IRPJ e CSSL	0,00	0,00	0,00	0,00
RESULTADO LÍQUIDO DO EXERCÍCIO	**16.974,66**	**192.296,18**	**-91,17**	**0,78**

- Receita Operacional Bruta de R$ 2,9 milhões. Em relação a março/2025, houve uma queda de 20,41%.
- Dedução da Receita Bruta de R$ 811 mil. Em relação a março/2025, houve uma redução de 22,42%.
- Custo dos Produtos Vendidos de R$ 1,8 milhão. Em relação a março/2025, houve uma redução de 16,39%.
- Lucro Bruto de R$ 343,5 mil. Em relação a março/2025, houve uma **piora** de 33,42%.
- Despesas Operacionais de R$ 326,5 mil. Em relação a Receita Operacional Líquida representa 15,02% e em relação a março/2025 houve um aumento de 0,88%.
- Despesas com Vendas de R$ 165,1 mil. Em relação a março/2025, houve um aumento de 5,23%.
- Despesas Administrativas de R$ 143,3 mil. Em relação a março/2025, houve uma redução de 8,30%.
- Despesas Financeiras de R$ 95,1 mil. Em relação a março/2025, houve uma alta de 16,87%.
- Receitas Financeiras de R$ 662,50. Em relação a março/2025, houve uma queda de 78,25%.
- Outras Receitas Operacionais de R$ 76,3 mil. Em relação a março/2025, houve uma melhora de 12,55%.

Apurou-se no Exercício o **lucro** de R$ 16,9 mil. Em relação a março/2025, houve uma **piora** de 91,17%.

As receitas e custos/despesas estão apresentados no gráfico abaixo.

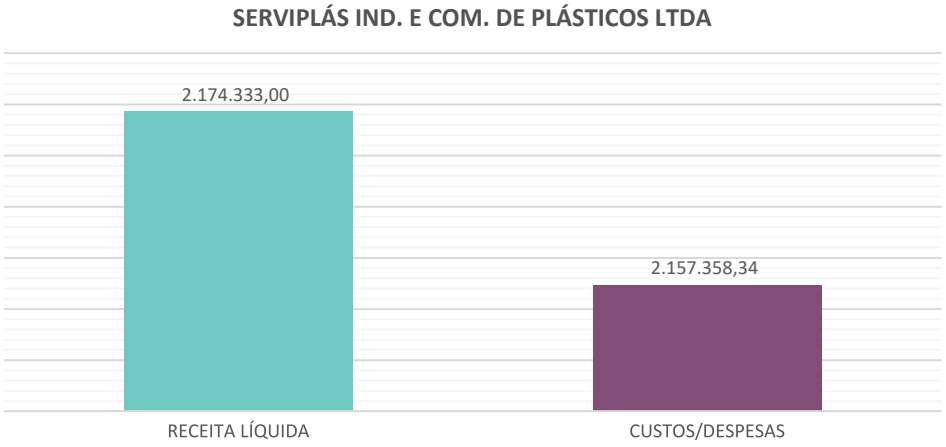

As receitas e custos/despesas, de janeiro/2024 a **abril/2025**, está demonstrada no gráfico abaixo:

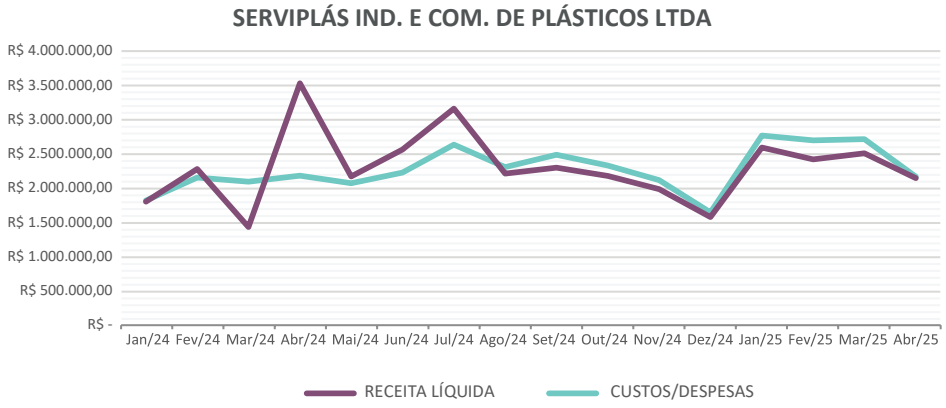

A tabela e gráfico abaixo demonstram a origem das Receitas do mês:

RECEITA OPERACIONAL BRUTA	R$ 3.062.433,72
Mercado Interno	R$ 2.985.397,97
Receitas Financeiras	R$ 662,50
Outra Receita Operacional	R$ 76.373,25

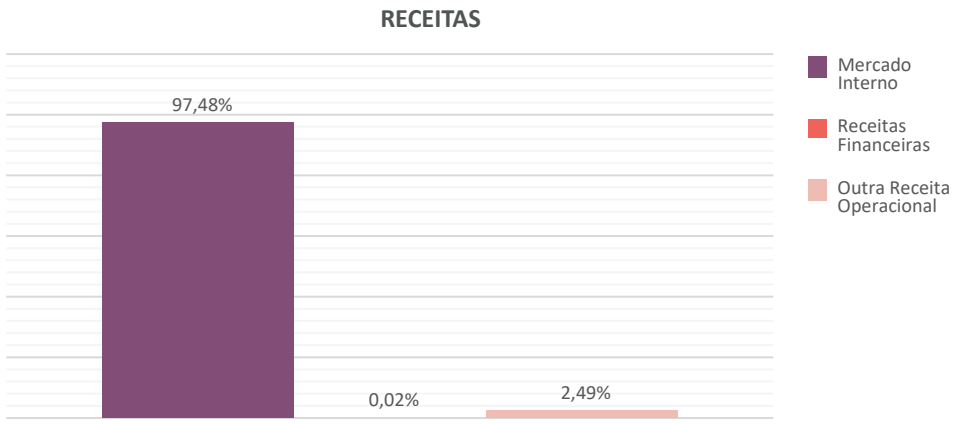

No gráfico abaixo é demonstrado a Receita e o Custo oriundos da Produção do mês:

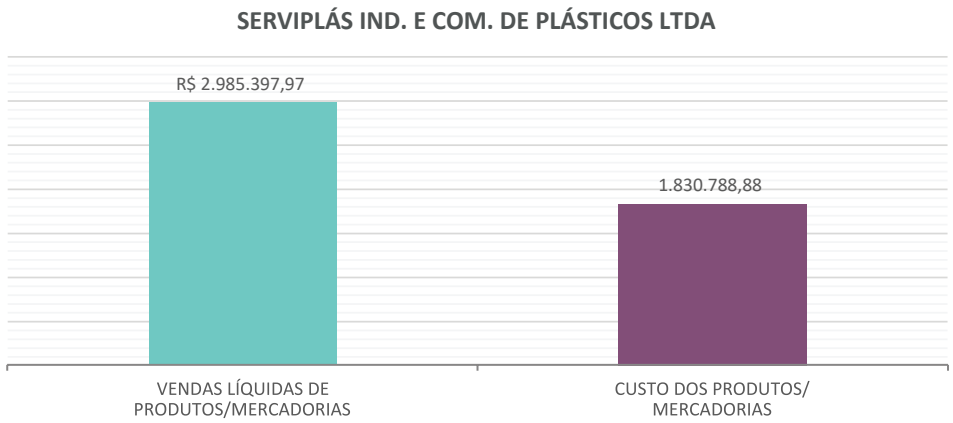

É demonstrado na tabela e gráfico abaixo, as Despesas Operacionais do mês:

DESPESAS OPERACIONAIS	-R$ 403.605,21
Vendas	-R$ 165.143,38
Administrativas	-R$ 143.319,22
Financeiras	-R$ 95.142,61
Outras Despesas Operacionais	R$ -

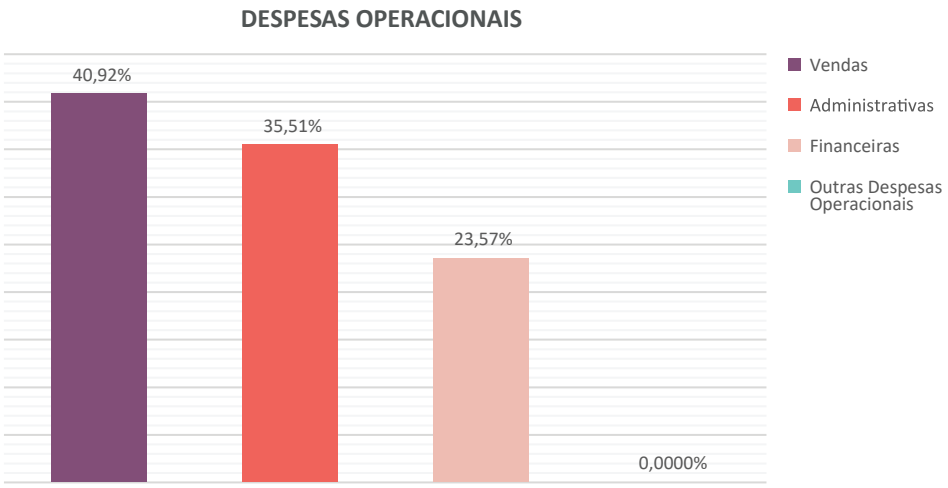

DFC

DEMONSTRAÇÃO DOS FLUXOS DE CAIXA - MÉTODO DIRETO

DEMONSTRAÇÃO DOS FLUXOS DE CAIXA - MÉTODO DIRETO	ABR/2025	MAR/2025	AH (%)
FLUXO DE CAIXA DAS ATIVIDADES OPERACIONAIS			
Resultado do Exercício	**16.974,66**	**192.296,18**	**-91,17**
AJUSTES PARA CONCILIAR O RESULTADO ÀS DISPONIBILIDADES			
Depreciação e Amortização	**24.251,57**	**24.251,57**	**0,00**
VARIAÇÕES NOS ATIVOS E PASSIVOS			
(Aumento) Redução em Contas a Receber	1.154.402,52	-99.237,25	-1.263,28
(Aumento) Redução nos Estoques	-554.382,64	-779.226,13	-28,85
(Aumento) Redução em Outros Créditos	-28.690,40	-97.032,06	-70,43
Aumento (Redução) em Fornecedores	112.614,91	880.670,19	-87,21
Aumento (Redução) em Contas a Pagar e Provisões	8.637,53	71.270,24	-87,88
Aumento (Redução) em Obrigações Trabalhistas	-1.612,91	-9.553,53	-83,12
Aumento (Redução) em Obrigações Fiscais	**142.004,50**	**-59.878,93**	**-337,15**
(=) CAIXA LÍQUIDO GERADO PELAS ATIVIDADES OPERACIONAIS	**874.199,74**	**123.560,28**	**607,51**
FLUXO DE CAIXA DAS ATIVIDADES DE INVESTIMENTOS			
Compras de imobilizado	-14.177,76	0,00	0,00
Aquisição de ações/cotas	**-175,00**	**-175,00**	**0,00**
(=) DISPONIBILIDADES GERADAS PELAS ATIVIDADES DE INVESTIMENTOS	-14.352,76	-175,00	8.101,58
Pagamentos de Empréstimos Tomados	**-841.543,64**	**-133.431,53**	**530,69**
(=) DISPONIBILIDADES GERADAS PELAS ATIVIDADES DE FINANCIAMENTO	**-841.543,64**	**-133.431,53**	**530,69**
AUMENTO (REDUÇÃO) NAS DISPONIBILIDADES	18.303,34	-10.046,25	-282,19
DISPONIBILIDADES - NO INÍCIO DO PERÍODO	5.005,23	15.051,48	-66,75
DISPONIBILIDADES - NO FINAL DO PERÍODO	23.308,57	5.005,23	365,68

- Resultado do Exercício. Efeito positivo no caixa. Valor de R$ 16,9 mil.
- Depreciação e Amortização. Efeito positivo no caixa. Valor de R$ 24,2 mil.
- Aumento/Redução em Contas a Receber. Efeito positivo no caixa. Valor de R$ 1,1 milhão.
- Aumento/Redução nos Estoques. Efeito negativo no caixa. Valor de R$ 554,3 mil.
- Aumento/Redução em Fornecedores. Efeito positivo no caixa. Valor de R$ 112,6 mil.
- Caixa Líquido Gerado Pelas Atividades Operacionais. Efeito positivo no caixa. Valor de R$ 874,1 mil.
- Disponibilidades Geradas Pelas Atividades de Investimentos. Efeito negativo no Caixa. Valor de R$ 14,3 mil.
- Disponibilidades Geradas Pelas Atividades de Financiamento. Efeito negativo no Caixa. Valor de R$ 841,5 mil.
- **Aumento** nas Disponibilidades no valor de **R$ 18.303,34.**

Abaixo, gráfico demonstrativo dos valores que foram gerados/consumidos em cada atividade:

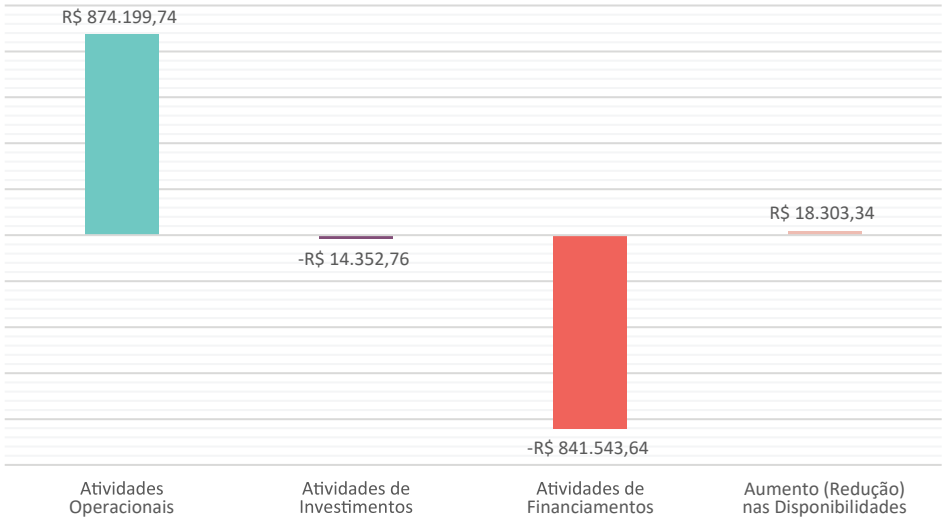

Análise dos indicadores econômico/financeiros

A partir das demonstrações apresentadas foram calculados os índices de Liquidez Corrente, Liquidez Seca, Liquidez Imediata e Liquidez Geral, como indicados a seguir:

ÍNDICE DE LIQUIDEZ CORRENTE:

$$LC = \frac{\text{Ativo Circulante}}{\text{Passivo Circulante}}$$

Liquidez Corrente	0,17

Com base nos dados acima, é possível concluir que a empresa em Recuperação possui **R$ 0,17** para cada R$ 1,00 de dívida de curto prazo. Ou seja, dentro das obrigações de curto prazo, a Recuperanda não possui recursos suficientes para pagamentos de suas obrigações, fato que merece atenção na tomada de decisões quanto às ações corretivas a serem realizadas na empresa.

ÍNDICE DE LIQUIDEZ SECA:

$$LS = \frac{\text{Ativo Circulante - Estoque}}{\text{Passivo Circulante}}$$

Liquidez Seca	0,12

Com base nos dados acima, é possível concluir que a Recuperanda possui **R$ 0,12** para cada R$ 1,00 de dívida de curto prazo, desconsiderando os estoques. O resultado desse índice demonstra que a capacidade de pagamento da empresa, quando desconsiderado os estoques, é similar ao Índice de Liquidez Corrente, apresentado acima, demonstrando que a empresa não possui alto volume de estoques..

ÍNDICE DE LIQUIDEZ IMEDIATA:

$$LI = \frac{\text{Disponibilidade}}{\text{Passivo Circulante}}$$

Liquidez Imediata	0,0003

Conforme observado, a Recuperanda apresenta Índice de Liquidez Imediata bastante baixo, demonstrando que seus recursos líquidos não estão ociosos. Porém, é importante destacar que deve existir um equilíbrio entre as aplicações desses recursos, haja vista o risco de a empresa não possuir capital para pagamento de suas obrigações imediatas, necessitando captar recursos em financeiras, fato que aumenta as despesas financeiras.

ÍNDICE DE LIQUIDEZ GERAL:

$$LG = \frac{\text{Ativo Circulante + Realizável a Longo Prazo}}{\text{Passivo Circulante + Exigível a Longo Prazo}}$$

Liquidez Geral	0,17

Conclui-se a partir dos dados acima, que a Recuperanda possui **R$ 0,17** para cada R$ 1,00 de dívida de curto prazo e longo prazo, sem considerar seu ativo imobilizado. Similar ao Índice de Liquidez Corrente, o Índice Liquidez Geral considera os recursos e as obrigações de curto e longo prazo. Ou seja, dentro das obrigações de curto e longo prazo, a empresa em Recuperação não possui recursos suficientes para pagamento de suas obrigações.

ANÁLISE COMPARATIVA

Quadro Comparativo dos Indicadores. Período de **março** e **abril** de 2025.

Índices de Liquidez	MAR/2025	ABR/2025
Liquidez Corrente	0,18	0,17
Liquidez Seca	0,13	0,12
Liquidez Imediata	0,0001	0,0003
Liquidez Geral	0,17	0,17

Abaixo, gráfico que demonstra a evolução dos Índices da Recuperanda, entre janeiro/2024 e **abril/2025**.

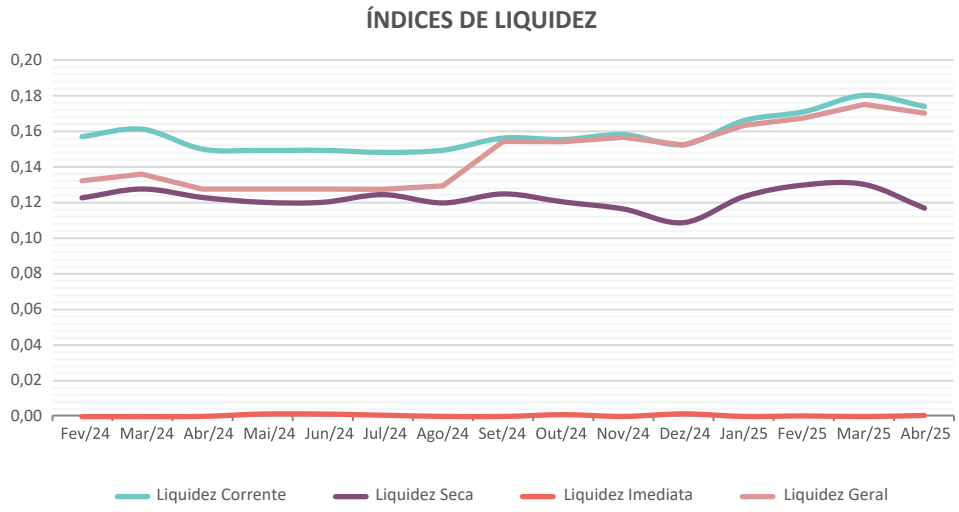

Análise dos Índices de Endividamento

Os índices de endividamento consistem em avaliar a estrutura do capital. Com essa ferramenta permite-se saber o quanto dos recursos são próprios ou de terceiros. São eles que irão apontar quais são as fontes nas quais a empresa capta recursos, mostrando, assim, em que nível a empresa tem se endividado.
Com base no resultado da Recuperanda, foram realizados os cálculos da Participação de capitais de Terceiros, Composição de Endividamento e Imobilização do Patrimônio Líquido.

- **Índice Participação de Capital de Terceiros**

O Índice Participação de capital de terceiros demonstra quanto do capital de terceiros é utilizado para manutenção e continuidade da empresa, ou seja, é o grau de endividamento, dependência de fontes externas a empresa, sendo o seu cálculo: PCT = (Passivo Circulante + Passivo Não Circulante / Passivo Circulante + Passivo Não Circulante + Patrimônio Líquido).

- **Índice Composição do Endividamento**

O índice composição do endividamento mostra o percentual em obrigações de curto prazo em comparação ao seu total, sendo o seu cálculo: CE = (Passivo Circulante / Passivo Circulante + Exigível de Longo Prazo).

- **Índice Imobilização do Patrimônio Líquido**

O Índice Imobilização do Patrimônio Líquido determinará a porcentagem de quanto patrimônio líquido está alocado para os ativos permanentes. Ou seja, para os bens que não são líquidos, sendo o seu cálculo: IPL = (Ativo Permanente / Patrimônio Líquido).

QUADRO COMPARATIVO E A EVOLUÇÃO DOS ÍNDICES DE ENDIVIDAMENTO

Quadro Comparativo dos Índices. Referente aos meses de **março** e **abril** de 2025.

ÍNDICES DE ENDIVIDAMENTO	MAR/2025	ABR/2025
Participação de capitais de Terceiros	5,45	5,59
Composição de Endividamento	0,84	0,84
Imobilização do Patrimônio Líquido	-0,03	-0,03

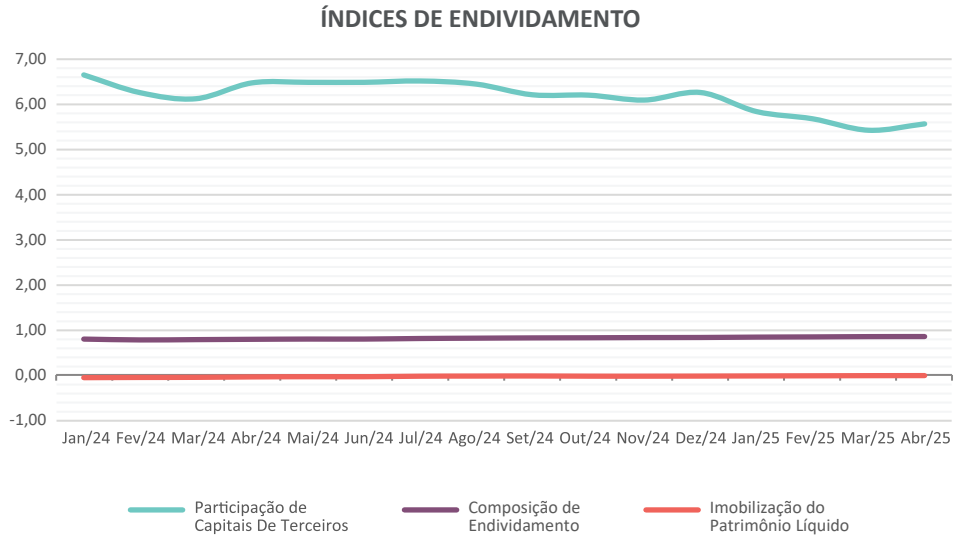

Análise dos Indicadores de Rentabilidade

Os indicadores de rentabilidade são métricas que apontam o retorno financeiro dos investimentos em uma empresa. De forma geral, uma das funções deles é analisar a presença ou ausência de lucro.

Com base no resultado da Recuperanda, foram realizados os cálculos do Índices de Retorno sobre Investimento e Retorno sobre Patrimônio.

- **Indicador de Retorno Sobre Investimento**

O Indicador de Retorno sobre Investimento se trata de um indicador gerencial usado para saber qual foi o resultado financeiro de um investimento realizado. Ele pode ser positivo ou negativo, indicando lucro ou prejuízo, sendo o seu cálculo: ROI= (Receita – Custo do Investimento) / Custo do Investimento).

- **Indicador Retorno Sobre Patrimônio Líquido**

O Indicador Retorno sobre Patrimônio Líquido mede a capacidade que a empresa tem de gerar valor ao negócio e aos investidores com base nos recursos que a própria empresa possui, sendo o seu cálculo: ROE= (Lucro líquido ÷ Patrimônio líquido).

TABELA COMPARATIVA E A EVOLUÇÃO DOS INDICADORES DE RENTABILIDADE

Quadro Comparativo dos Indicadores. Referente aos meses de **março** e **abril** de 2025.

INDICADORES DE RENTABILIDADE	MAR/2025	ABR/2025
Retorno sobre Investimento	-2,71	-2,63
Retorno sobre Patrimônio	-0,002	0,000

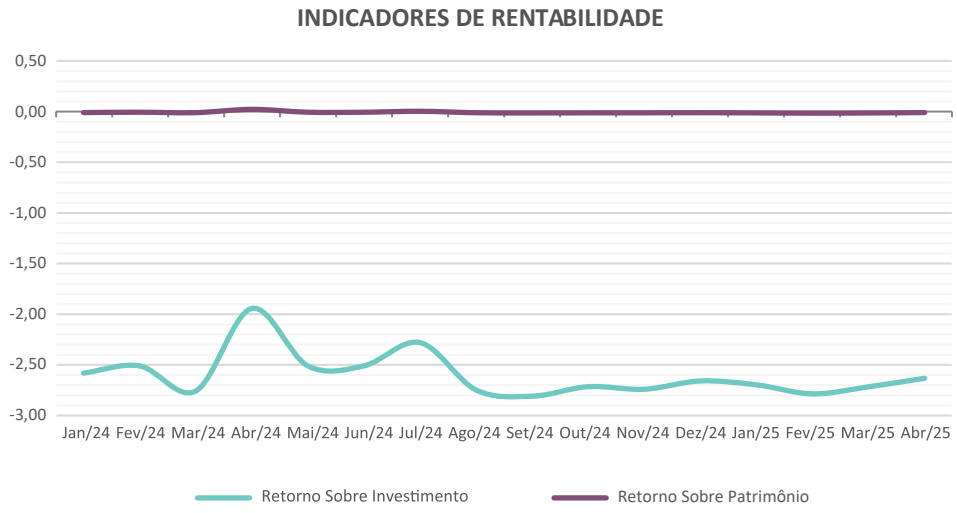

Análise das Margens de Lucratividades e Rentabilidade

As Margens de Lucratividade e Rentabilidade mostram quanto a empresa está lucrando em relação às suas vendas e quanto os investimentos destinados à estruturação e funcionamento do negócio estão sendo rentabilizados.

Com base no resultado da Recuperanda, foram realizados os cálculos das Margens Bruta, Ebitda e Imobilização dos Recursos Não Correntes.

- **Margem Bruta**

A Margem Bruta é um indicador financeiro usado para descobrir a porcentagem de lucro que a empresa tem sobre a venda de seus produtos ou serviços. Isso é fundamental para entender o nível de sustentabilidade e a capacidade de crescimento da organização, sendo o seu cálculo: Margem Bruta= (Lucro Bruto / Receita Líquida) x 100.

- **Imobilização de Recursos Não Correntes**

Imobilização de Recursos não Correntes (IRC) é um indicador contábil que representa o capital investido pela empresa na aquisição de recursos permanentes, sendo o seu cálculo: Imobilização dos Recursos Não Correntes = (Ativo Investimento + Ativo Imobilizado + Ativos Intangíveis) / (Patrimônio Líquido + Passivo Não Circulante).

TABELA E A EVOLUÇÃO DAS MARGENS DE LUCRATIVIDADE E RENTABILIDADE

Quadro Comparativo das Margens. Referente aos meses de **março** e **abril** de 2025.

MARGENS DE LUCRATIVIDADE E RENTABILIDADE	MAR/2025	ABR/2025
MARGEM BRUTA	0,14	0,12
IMOBILIZAÇÃO DOS RECURSOS NÃO CORRENTES	-0,04	-0,04

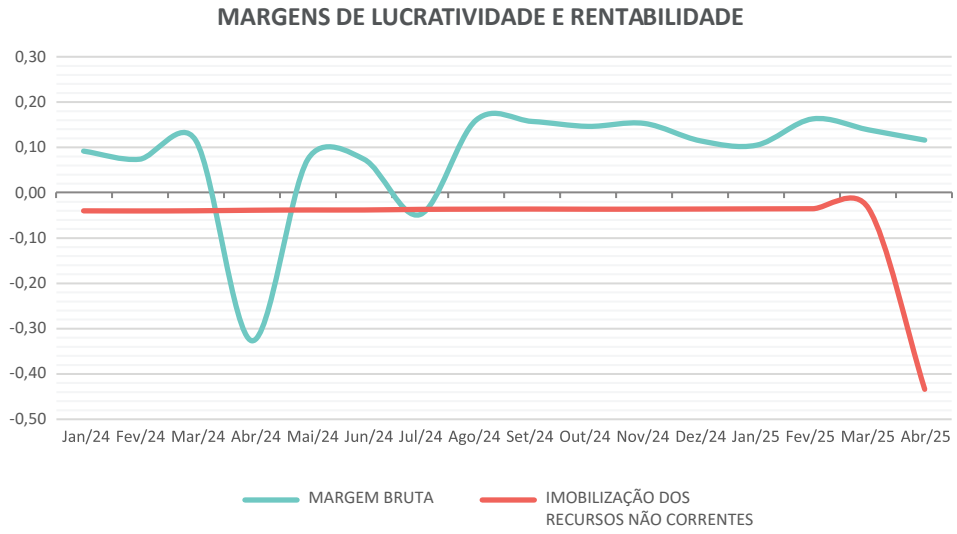

Índices de Insolvência

Com base no resultado da Recuperanda, foram realizados os cálculos dos Índices de Insolvência de Kanitz e Altman.

ÍNDICE DE INSOLVÊNCIA DE KANITZ

É uma das ferramentas utilizadas para medir a capacidade de falência de uma entidade, criando uma espécie de termômetro financeiro. Referido índice utiliza-se da reunião de vários índices, sendo calculado pela fórmula que segue:

x1	== Lucro Líquido / Patrimônio Líquido	LL / PL	=	**x0,05**
x2	== Liquidez Geral	(AC + RLP) / (PC + ELP)	=	**x1,65**
x3	== Liquidez Seca	(AC - E) / PC	=	**x3,55**
x4	== Liquidez Corrente	AC / PC	=	**x1,06**
x5	== Exigível Total / Patrimônio Líquido	CT / PL	=	**x0,33**

Fator de Insolvência = x1 + x2 + x3 - x4 - x5

Figura 1: Fator de insolvência | Fonte: Marion (1998, p. 476)

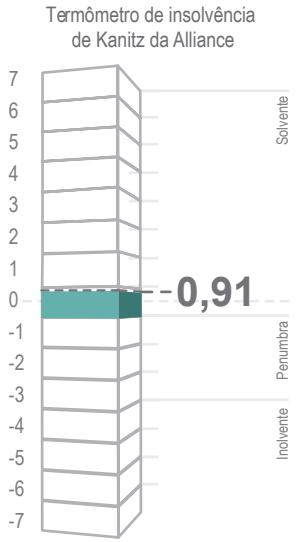

O valor obtido fora de **0,91** representando, segundo o termômetro mencionado, que a empresa se enquadra como empresa solvente.

Abaixo, gráfico que demonstra a evolução dos Índices de Insolvência de Kanitz da Recuperanda, entre **janeiro** de 2024 e **abril** de 2025.

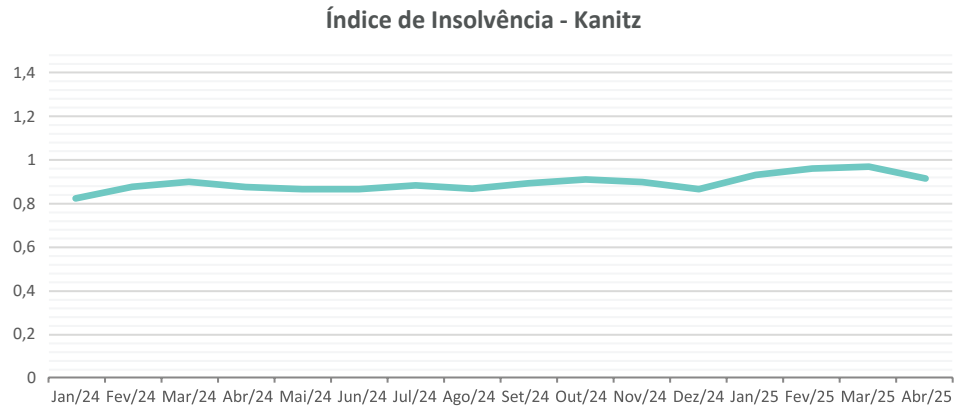

ÍNDICE DE INSOLVÊNCIA DE ALTMAN

Com o objetivo de se ter o cálculo de mais um Índice de Insolvência, para melhor expressar a situação da empresa, fora calculado o Índice de Altman, que adota indicadores diferentes do Índice de Kanitz, conforme fórmula abaixo:

Modelo de Altman

Fator = - 1,84 - 0,51x1 + 6,32x3 + 0,71x4 + 0,52x5

Onde: **x1** = (Ativo Circulante - Passivo Circulante) / Ativo Total
x2 = (Patrimônio Líquido - Novas Entradas de Capital) / Ativo Total
x3 = Lucro Antes dos Juros e de Impostos / Ativo total
x4 = Patrimônio Líquido / (Passivo Circulante + Passivo Não Circulante)
x5 = Vendas Líquidas / Ativo Total

Ponto crítico é 0 (zero)

O valor obtido foi de **-0,4324939544** representando, segundo o ponto crítico de "0", que a empresa se enquadra como empresa insolvente.

Abaixo, gráfico que demonstra a evolução dos Índices de Insolvência de Altman da Recuperanda, entre **janeiro** de 2024 e **abril** de 2025.

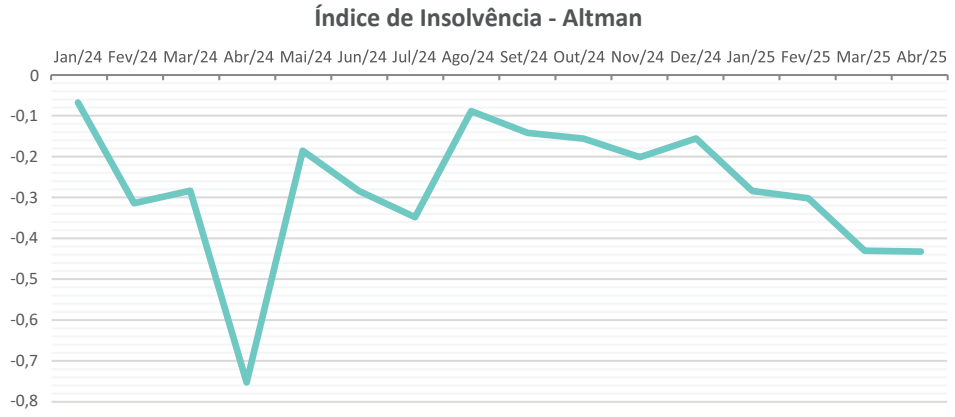

Trata-se de dois índices que remetem a resultados opostos, o que, salvo melhor análise, após diligências realizadas, pode-se concluir que a empresa está em estado financeiro não confortável, fato visto pelos demais índices acima apresentados, o que remete a empresa à Recuperação Judicial, porém com quadro reversível, se adotadas medidas pertinentes.

EBITDA

EBITDA – Resultado Operacional antes de Juros, Impostos, Depreciação e Amortização

O **EBITDA** (do inglês Earnings Before Interest, Taxes, Depreciation and Amortization) é um indicador que mostra o **lucro operacional** da empresa, **sem os efeitos de despesas financeiras, impostos e ajustes contábeis como depreciação e amortização**.

Ou seja, ele reflete **quanto a empresa gera de resultado apenas com sua operação principal**, excluindo fatores que não fazem parte da atividade operacional direta.

Fórmula do EBITDA

EBITDA = Lucro Líquido + Tributos (IRPJ e CSLL) + Despesas Financeiras - Receitas Financeiras + Depreciação + Amortização

EBITDA apurado em **abril/2025**:
R$ 89.499,71 (negativo).

Extraconcursal

Descrição	Favorecido/Fornecedor	Saldo em 31/03/2025	Acréscimos do mês de ABRIL 2025	Pagamentos do mês de ABRIL 2025	Saldo Final em 30/04/2025
Fornecedores	29.753.896 TATIANE THAIS NOVAES	-	1.000,00	1.000,00	-
Fornecedores	52363989 CAROLINE TAMANINI	-	6.030,00	6.030,00	-
Fornecedores	55644537 JONATHAN LUIZ FROTSCHER	-	6.500,00	6.500,00	-
Fornecedores	59680921 MAURO SERGIO SODRE	-	6.560,00	6.560,00	-
Fornecedores	60189405 ANIELE DE JESUS ADRIANO	-	1.321,80	1.321,80	-
Fornecedores	AGUA BOA COMERCIO DE PURIFICADORE	634,00	-	634,00	-
Fornecedores	AK DA SILVA HILARIO COM. DE MAQ.	893,10	611,10	1.504,20	-
Fornecedores	ALFA TRANSPORTES ESPECIAIS LTDA	6.449,70	2.821,50	6.449,70	2.821,50
Fornecedores	ALINE LOHSE 082.912.279-69	-	6.200,00	6.200,00	-
Fornecedores	ALPHA CLICHERIA E SOLUCOES GRAFIC	20.536,79	9.006,04	15.532,88	14.009,95
Fornecedores	AMIR CARLOS MUSSI & ADVOGADOS ASS	17.000,00	4.100,00	4.100,00	17.000,00
Fornecedores	ANTONIO HILARIO DE SOUZA EIRELI	-	2.186,05	1.897,96	288,09
Fornecedores	ARTE SOLUCOES GRAFICAS LTDA	622,60	898,20	1.071,70	449,10
Fornecedores	ATS COLOR DO BRASIL LTDA	218.225,55	131.480,60	243.531,18	106.174,97
Fornecedores	AUTO POSTO MANSKE LTDA	9.249,06	5.204,96	8.763,20	5.690,82
Fornecedores	BLUMENAU - EXPRESSO SAO MIGUEL LT	20.429,65	33.615,57	33.912,04	20.133,18
Fornecedores	BLUMENAU DISTRIB DE ROLAMENTOS EI	170,00	177,00	170,00	177,00
Fornecedores	BRASRESIN IND COM DE RESINAS LT	-	3.300,00	-	3.300,00
Fornecedores	CAMOZZATO & CIA LTDA - ME	435,00	-	435,00	-
Fornecedores	CASSIANO IGNACIO 00013407945	-	3.442,85	3.442,85	-
Fornecedores	CE AUTOMAÇÃO INDUSTRIAL LTDA	-	214,09	-	214,09
Fornecedores	CHIMAS IND.COM.LTDA	1.137,67	2.808,05	1.944,14	2.001,58
Fornecedores	CHRISTIAN ALBERTO BARG 0728056593	-	5.500,00	5.500,00	-
Fornecedores	CLICHERIA BLUMENAU LTDA	3.168,84	-	2.675,35	493,49
Fornecedores	CLINICA DE MEDICINA INTERNA POMER	732,03	-	732,03	-
Fornecedores	CLINICA PARANAENSE DE ASSISTENCIA	-	917,36	917,36	-
Fornecedores	COIM BRASIL LTDA - MATRIZ	1.341,78	0,01	1.341,79	-
Fornecedores	COMERCIO DE PARAFUSOS E FERRAGENS	91,90	165,45	91,90	165,45
Fornecedores	COMPONENTES ELETRONICOS DO SUL LT	-	4.300,00	-	4.300,00
Fornecedores	CONFIANCE CARLOS DE CARVALHO APRT	-	255,26	255,26	-
Fornecedores	CONTAX CONTABILIDADE E PLANEJAMEN	-	8.800,00	8.800,00	-
Fornecedores	COREMMA LTDA	-	1.385,70	1.385,70	-

Descrição	Favorecido/Fornecedor	Saldo em 31/03/2025	Acréscimos do mês de ABRIL 2025	Pagamentos do mês de ABRIL 2025	Saldo Final em 30/04/2025
Fornecedores	CORSUL COMERCIO E REPRESENTACOES	73.806,86	-	44.284,12	29.522,74
Fornecedores	COSTA & KUERTEN LTDA	-	325,00	325,00	-
Fornecedores	CRC FILMES FLEXIVEIS LTDA	35.868,78	31.207,20	31.624,25	35.451,73
Fornecedores	CS EMBALAGENS EIRELI ME	24.929,89	17.955,00	24.929,89	17.955,00
Fornecedores	CYAN QUIMICA LTDA	-	33.257,60	-	33.257,60
Fornecedores	D.M. SYSTEM INFORMATICA LTDA ME	-	2.510,00	2.510,00	-
Fornecedores	DECIO EXTINTORES LTDA	-	1.945,00	370,00	1.575,00
Fornecedores	DERFLON COMERCIAL LTDA	-	831,00	-	831,00
Fornecedores	DIMAROL COM. DE ROLAM. E PCS LTDA	1.075,89	-	1.075,89	-
Fornecedores	DISK & TENHA LOGISTICA LTDA	72,00	44,00	72,00	44,00
Fornecedores	DSPLASTIC IND. E COM. DE EMBAL. E	29.175,21	31.234,64	60.409,85	-
Fornecedores	ELIAS CHUCRI AYUB JUNIOR - ECOMME	-	42,25	42,25	-
Fornecedores	EMBALASUL EMBALAGENS LTDA	-	1.991,96	-	1.991,96
Fornecedores	ERSILIO REINICKE OFICINA MECANICA	-	1.000,00	-	1.000,00
Fornecedores	EXPRESSO LEOMAR LTDA	1.640,08	1.474,55	1.849,05	1.265,58
Fornecedores	FARMALAN COM DE PROD FCEUTICOS LT	-	306,86	-	306,86
Fornecedores	FERROBLU MANUTENCAO E MONTAGEM	3.234,00	16.991,50	4.455,50	15.770,00
Fornecedores	GGKR REPRESENTACOES COMERCIAIS LT	-	8.778,05	8.778,05	-
Fornecedores	GILLI EBERHARD & CARRASCOZA ADVOG	-	4.965,79	4.965,79	-
Fornecedores	GLOBAL SERV ADM.E COM. DE PROD. H	-	186,65	186,65	-
Fornecedores	GRN TRANSPORTES LTDA	2.800,00	-	2.800,00	-
Fornecedores	H EQUIPAMENTOS EIRELI-ME	92,00	-	92,00	-
Fornecedores	HENKEL LTDA	300,00	77.002,65	77.302,65	-
Fornecedores	IBOR COMERCIO E INDUSTRIA DE ARTE	4.140,00	-	4.140,00	-
Fornecedores	IMPRESSORA MAYER	-	898,50	-	898,50
Fornecedores	IMUNIZADORA JARAGUA LTDA - EPP	326,43	369,00	326,43	369,00
Fornecedores	INSTITUTO DE EMBALAGENS LTDA	1.800,00	-	600,00	1.200,00
Fornecedores	INX DO BRASIL LTDA	33.024,08	138.016,10	139.501,31	31.538,87
Fornecedores	IZES - COMERCIO DE ZIPERES E EMBA	647,20	-	-	647,20
Fornecedores	J & J LTDA EPP	22.114,70	50.827,88	46.075,43	26.867,15
Fornecedores	J&A IMPORTAÇÃO E EXPORTACAO LTDA	1.742.628,55	242.748,67	82.235,00	1.903.142,22
Fornecedores	JJV TRANSPORTES LTDA EPP	450,00	950,00	450,00	950,00

Descrição	Favorecido/Fornecedor	Saldo em 31/03/2025	Acréscimos do mês de ABRIL 2025	Pagamentos do mês de ABRIL 2025	Saldo Final em 30/04/2025
Fornecedores	JLP USINAGEM LTDA	-	335,00	-	335,00
Fornecedores	JOSE ELVES MORASTONI & ADVOGADOS	16.981,80	3.109,06	3.109,06	16.981,80
Fornecedores	JOSE V. DA SILVA JUNIOR EMBALAGEN	-	100,00	-	100,00
Fornecedores	JR BUREAU LTDA EPP	235,34	2.242,52	235,34	2.242,52
Fornecedores	JS TUBOS D EPVC LTDA ME	18.709,80	13.642,05	21.039,15	11.312,70
Fornecedores	JSD QUIMICA EIRELI	3.916,00	2.684,00	3.124,00	3.476,00
Fornecedores	KRAFT COMERCIO E SERVICOS LTDA -	-	620,00	620,00	-
Fornecedores	KRUGUER COM MATERIAIS DE CONST	3.198,59	1.220,56	3.162,00	1.257,15
Fornecedores	LAE S CONFECCAO DE ARTIGOS DO VES	540,00	2.060,00	540,00	2.060,00
Fornecedores	LANTO TRANSPORTES LTDA	1.550,00	980,00	2.530,00	-
Fornecedores	LEMOS TRANSPORTES RODOVIARIOS LTD	4.439,04	8.541,22	7.992,09	4.988,17
Fornecedores	LGA SHOP LTDA	-	143,70	143,70	-
Fornecedores	LICENSER SERVICOS ADMINISTRATIVOS	-	140,00	140,00	-
Fornecedores	LOGOMAR COM. IMPORTACAO E EXPORTA	202.306,93	266.129,14	387.635,16	80.800,91
Fornecedores	LOJAS PRESIDENTES LTDA	-	499,50	-	499,50
Fornecedores	LUCAS MIOLO ROSA 83375295049	-	2.950,00	2.950,00	-
Fornecedores	LUCASFLEX IND E COM DE TINTAS E V	1.043,00	-	1.043,00	-
Fornecedores	LUCIENE ROSA GASPAR 04412814602	-	156,00	156,00	-
Fornecedores	LUFIARA ECOM LTDA	-	129,20	129,20	-
Fornecedores	LUIZ ERLI REPRESENTACOES LTDA - E	-	51.053,27	51.053,27	-
Fornecedores	MANNES MANGUEIRAS E VEDACOES LTDA	-	1.677,38	-	1.677,38
Fornecedores	MARIA DE S.J AOKI AUTO PECAS	400,00	-	400,00	-
Fornecedores	MATERIAIS DE CONSTRUCAO TS LTDA-M	-	402,60	402,60	-
Fornecedores	MECANICA ATIVA LTDA. EPP	18.193,00	9.350,00	6.131,80	21.411,20
Fornecedores	MERZ COMPRESSORES LTDA	1.497,10	-	1.497,10	-
Fornecedores	MERZ PRESTAÇÕES DE SERVIÇOS LTDA	230,00	-	230,00	-
Fornecedores	METALURGICA J.V. LTDA ME	880,00	1.210,00	880,00	1.210,00
Fornecedores	MHC PLASTICOS	1.185.524,38	634.321,57	298.001,24	1.521.844,71
Fornecedores	MMR INDUSTRIA E COMERCIO DE PRODU	2.693,00	2.220,00	2.693,00	2.220,00
Fornecedores	MONICA FERREIRA CONFEITARIA ARTES	647,50	-	647,50	-
Fornecedores	MR TECIDOS LTDA EPP	-	747,50	747,50	-
Fornecedores	MW KOCH REPRESENTAÇÕES LTDA	2.097,29	1.977,13	1.977,13	2.097,29

Descrição	Favorecido/Fornecedor	Saldo em 31/03/2025	Acréscimos do mês de ABRIL 2025	Pagamentos do mês de ABRIL 2025	Saldo Final em 30/04/2025
Fornecedores	N.N.B. INDUSTRIA E COMERCIO DE MA	-	4.333,00	2.188,00	2.145,00
Fornecedores	NOCTUA DIGITAL LTDA	-	2.150,00	2.150,00	-
Fornecedores	NOVARE INFORMATICA LTDA-ME	-	450,00	-	450,00
Fornecedores	OCTAVIANO ZANDONAI E FILHOS LTDA.	476,00	-	-	476,00
Fornecedores	PAPEL IDEAL EMBALAGENS	-	4.543,50	4.543,50	-
Fornecedores	PAULIFLEX INDUSTRIA E COMERCIO DE	11.085,72	9.232,48	11.085,72	9.232,48
Fornecedores	PETROCUYO DO SUL LTDA	-	137.059,73	137.059,73	-
Fornecedores	POLI INDUSTRIA DE PLASTICOS LTDA	90.785,15	155.311,27	110.573,22	135.523,20
Fornecedores	POLY MARK EMBALAGENS LTDA	15.303,67	61.540,57	11.627,21	65.217,03
Fornecedores	POMERWASSER AMBIENTAL S.P.E.S.A	-	814,24	814,24	-
Fornecedores	POUSADA RECANTO POMERANO LTDA	148,00	-	-	148,00
Fornecedores	PRATO SERVICOS DE ALIMENTACAO LTD	-	21.400,27	21.400,27	-
Fornecedores	PREMIUM RELIANCE COMÉRCIO E IMPOR	14.572,22	48.335,84	23.970,49	38.937,57
Fornecedores	PRO-FLEXO COMERCIO LOCACAO DE EQU	-	1.546,00	-	1.546,00
Fornecedores	PROCOLOR QUIMICA SUL LTDA	30.795,30	22.125,50	26.072,14	26.848,66
Fornecedores	PROJEDATA INFORMATICA LTDA - EPP	-	6.393,69	6.393,69	-
Fornecedores	REFOPA JOLI DISTRIBUIDORA DE REVI	289,00	-	289,00	-
Fornecedores	RELOPOINT COMERCIO E ASSISTENCIA	420,00	439,15	859,15	-
Fornecedores	REMOX COMERCIO DE PRODUTOS QUIMIC	5.855,00	2.620,00	3.235,00	5.240,00
Fornecedores	REUNIDAS TRANSPORTADORA RODOVIARI	-	119,66	-	119,66
Fornecedores	REWEFLON COMERCIAL LTDA	3.482,11	-	1.741,06	1.741,05
Fornecedores	REZYMOM IND E COM DE CREMES LTDA	470,40	-	470,40	-
Fornecedores	RH AUTOMACAO INDUSTRIAL LTDA	1.433,54	1.303,24	2.546,48	190,30
Fornecedores	RIBEIRO AUTOMAÇÃO INDUSTRIAL	180,00	-	180,00	-
Fornecedores	ROCHA NETO CONSULTORIA E AUDITORI	16.333,97	16.333,07	32.667,04	-
Fornecedores	ROSANELLA TRANSPORTES LTDA	-	5.555,00	2.750,00	2.805,00
Fornecedores	ROSSINI DO BRASIL IND COM PLAST B	-	12.362,00	-	12.362,00
Fornecedores	SANTAROL ROLAMENTOS BLUMENAU LTDA	1.851,00	-	925,50	925,50
Fornecedores	SCHREIBER LOGISTICA LTDA	300,00	5.399,23	3.758,60	1.940,63
Fornecedores	SERASA S/A	65,96	1.508,43	1.508,43	65,96
Fornecedores	SERVICE SERVIÇOS DE LIMPEZA	-	4.705,50	4.705,50	-
Fornecedores	SERVMED CLINICA DE MEDICINA DO TR	-	886,95	886,95	-

Descrição	Favorecido/Fornecedor	Saldo em 31/03/2025	Acréscimos do mês de ABRIL 2025	Pagamentos do mês de ABRIL 2025	Saldo Final em 30/04/2025
Fornecedores	SHARING COMERCIO E SERVICOS LTDA	1.155,40	-	1.155,40	-
Fornecedores	SMIERVEDA VEDAÇÕES INDUSTRIAIS LT	2,00	-	-	2,00
Fornecedores	SOLEFILMES IMPORTACAO DISTRIBUICA	192.246,70	131.287,91	218.534,94	104.999,67
Fornecedores	SOLEFLEX IMPORTACAO DISTRIBUICAO	7.294,08	7.704,97	7.359,20	7.639,85
Fornecedores	SOUCHAT SOLUCOES EM TECNOLOGIA IN	777,63	-	-	777,63
Fornecedores	SUPERMERCADO PADARIA E ACOUGUE SA	-	223,48	223,48	-
Fornecedores	SWILE DO BRASIL SA	-	3.920,00	3.920,00	-
Fornecedores	TAPE PRINT INDUSTRIA DE FITAS ADE	-	752,00	-	752,00
Fornecedores	THE BROWNIE BRASIL FABRICANTE E D	-	396,00	-	396,00
Fornecedores	TOTALFLEXO IND. E COM. DE SOLUÇÕE	-	1.683,38	1.683,38	-
Fornecedores	TRANS SD TRANSPORTES RODOVIÁRIOS	138,51	1.074,36	1.073,90	138,97
Fornecedores	TRANSPORTES GMR LTDA EPP	645,00	1.020,00	1.515,00	150,00
Fornecedores	TRANSPORTES KELLER LTDA	1.336,07	-	1.336,07	-
Fornecedores	TRANSPORTES SALVAN LTDA	-	1.208,64	-	1.208,64
Fornecedores	TRI HOTEL CAXIAS EIRELI	-	220,00	220,00	-
Fornecedores	TRIPLAST LTDA	134,82	-	134,82	-
Fornecedores	TTJB TRANSPORTES E LOGISTICA LTDA	-	720,00	-	720,00
Fornecedores	TUBOPLAST INDUSTRIAL LTDA	4.991,98	-	4.991,98	-
Fornecedores	TW TRANSPORTES E LOGISTICA LTDA	10.129,26	15.122,42	18.966,18	6.285,50
Fornecedores	UCC COMERCIO ATACADISTA DE PLASTI	-	35.516,26	35.516,26	-
Fornecedores	UNIMED BLUMENAU	-	2.621,32	2.621,32	-
Fornecedores	VALLE PRODUTOS PARA INDUSTRIA LTD	1.520,51	2.457,95	3.153,73	824,73
Fornecedores	VGR COMERCIO E REPRESENTACOES EIR	-	10.334,43	10.334,43	-
Fornecedores	VP FILMES INDUSTRIA E COMERCIO LT	-	9.673,78	-	9.673,78
Fornecedores	WALLACE JESSE DA SILVA SANTOS 218	-	15.000,00	15.000,00	-
Fornecedores	WILHELM & NIELS ADV ASSOCIADOS S/	24.000,00	11.262,00	11.262,00	24.000,00
Fornecedores	WRUCK DISTRIBUIDORA - MARGARETE O	1.319,96	1.189,82	1.631,13	878,65
Fornecedores	XAMUCHI COMERCIO VAREJISTA LTDA	807,00	-	807,00	-
Obrigações Trabalhistas	FGTS A PAGAR	79.666,85	16.758,15	16.008,21	80.416,79
Obrigações Trabalhistas	INSS A PAGAR	17.174.329,19	80.178,20	81.034,59	17.173.472,80
Obrigações Trabalhistas	IRRF S/SALARIOS A PAGAR	355.328,25	7.436,23	11.682,54	351.081,94
Obrigações Trabalhistas	PENSAO JUDICIAL A PAGAR	1.214,40	1.214,40	1.214,40	1.214,40

Descrição	Favorecido/Fornecedor	Saldo em 31/03/2025	Acréscimos do mês de ABRIL 2025	Pagamentos do mês de ABRIL 2025	Saldo Final em 30/04/2025
Obrigações Trabalhistas	RESCISOES A PAGAR	-	9.991,68	-	9.991,68
Obrigações Trabalhistas	SALARIOS A PAGAR	164.448,00	154.837,00	164.448,00	154.837,00
Obrigações Trabalhistas	SINDICATOS A PAGAR	-	2.359,17	-	2.359,17
Obrigações Fiscais	COFINS A PAGAR	6.787.493,37	13.907,74	8.817,63	6.792.583,48
Obrigações Fiscais	CSLL A PAGAR	251.014,89	1.238,83	-	252.253,72
Obrigações Fiscais	ICMS A PAGAR	17.768.747,25	85.496,73	66.992,08	17.787.251,90
Obrigações Fiscais	INSS S/ FATURAMENTO	705.177,42	-	-	705.177,42
Obrigações Fiscais	IPI A PAGAR	27.138.053,07	145.916,27	-	27.283.969,34
Obrigações Fiscais	IRPJ A PAGAR	626.539,99	1.441,19	-	627.981,18
Obrigações Fiscais	IRRF S/SERVICOS A PAGAR	9.480,61	1.463,64	618,80	10.325,45
Obrigações Fiscais	ISS A PAGAR	267,87	77,75	65,45	280,17
Obrigações Fiscais	PIS A PAGAR	1.365.220,77	3.017,93	1.904,77	1.366.333,93
Obrigações Fiscais	RETENCAO DE 4,65% A PAGAR	1.618,60	1.242,85	1.311,20	1.550,25
Obrigações Fiscais	(-) JUROS S/ PARCEL. ICMS 2211001	-56.199,48	-	-	-56.199,48
Obrigações Fiscais	PARCELAMENTO ICMS 221100116693	285.677,03	-	-	285.677,03
Obrigações Fiscais	(-) JUROS S/ PARCEL DIVIDA ATIVA	-84.967,08	-	-	-84.967,08
Obrigações Fiscais	PARCEL DIVIDA ATIVA Nº 2211004537	364.785,54	-	-	364.785,54
Obrigações Fiscais	(-) JUROS S/ PARCEL. ICMS N° 2411	-111.765,84	-	-	-111.765,84
Obrigações Fiscais	PARCELAMENTO ICMS N° 241100119867	450.358,78	-	-	450.358,78
Obrigações Fiscais	(-) JUROS S/ PARCEL. ICMS 2411003	-7.347,89	2.449,33	-	-4.898,56
Obrigações Fiscais	PARCELAMENTO ICMS 241100381669 12	42.590,81	1.412,65	15.609,62	28.393,84
Obrigações Fiscais	(-) JUROS S/ PARCEL. ICMS 2411005	-3.052,65	381,58	-	-2.671,07
Obrigações Fiscais	PARCELAMENTO ICMS 241100585663 12	54.527,80	1.191,13	8.007,10	47.711,83
Obrigações Fiscais	(-) JUROS S/ PARCEL. ICMS 2411005	-8.252,78	1.031,60	-	-7.221,18
Obrigações Fiscais	PARCELAMENTO ICMS 241100585655 12	119.504,52	2.387,30	17.325,37	104.566,45
Outras Obrigações	CELESC A PAGAR	52.975,05	54.926,10	52.975,05	54.926,10
Outras Obrigações	FARMACIA A PAGAR	3.023,52	3.756,65	3.786,01	2.994,16
Outras Obrigações	LUIZ CARLOS CANABARRO	10.583,82	-	1.763,97	8.819,85
Outras Obrigações	TELEFONE A PAGAR	-	1.366,45	1.366,45	-
Outras Obrigações	PRO-LABORE A PAGAR	7.368,61	4.137,00	5.000,00	6.505,61
Outras Obrigações	ADIANTAMENTOS DE CLIENTES	497.095,40	20.398,00	24.748,83	492.744,57
Outras Obrigações	OBJETO BRASIL CONFECÇÕES EIRELI	105.875,00	-	-	105.875,00

Descrição	Favorecido/Fornecedor	Saldo em 31/03/2025	Acréscimos do mês de ABRIL 2025	Pagamentos do mês de ABRIL 2025	Saldo Final em 30/04/2025
Outras Obrigações	OUTROS ADIANTAMENTOS	1.280,10	-	-	1.280,10
Outras Obrigações	PLASTICOS MASAO LTDA	105.898,10	-	-	105.898,10
Obrigações com Pessoas Ligadas	TECNOPLAS IND E COM DE PLASTICOS	1.377.318,00	-	-	1.377.318,00
Obrigações com Pessoas Ligadas	TECNOPLAS IND E COM DE PLASTICOS	218.107,89	-	18.500,00	199.607,89
	TOTAIS	**R$ 80.038.656,85**	**R$ 3.323.175,43**	**R$ 2.970.332,60**	**R$ 80.391.499,68**

A relação extraconcursal de **abril** registrou um aumento de 0,44% ou R$ 352.842,83 em relação ao exercício anterior. Observa-se que **69,46%** do crédito total é originado de obrigações fiscais.

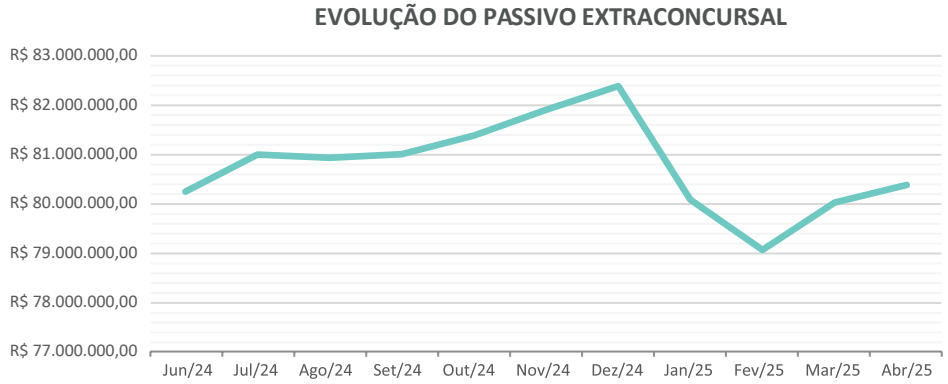

Cumprimento do Plano

A seguir comprovantes de pagamento juntados e analisados até o mês de **abril** de **2025**:

PAGAMENTOS DA CLASSE I – TRABALHISTA

CLASSE	CNPJ / CPF	RAZÃO SOCIAL / NOME	VALOR PROVISÓRIO	VALOR PAGO	JAN/21	FEV/21	MAR/21	ABR/21	MAI/21	JUN/21	JUL/21	AGO/21	SET/21	OUT/21	NOV/21	DEZ/21	JAN/22
CLASSE I	029.755.239-20	ADORLI DONIZETE PERERIRA ALVES DA COSTA	R$ 43.001,34	**R$ 43.001,36**	R$ 5.225,00	R$ 3.148,03	R$ 3.148,03	R$ 3.148,03	R$ 3.148,03	R$ 3.148,03	R$ 3.148,03	R$ 3.148,03	R$ 3.148,03	R$ 3.148,03	R$ 3.148,03	R$ 3.148,03	R$ 3.148,03
CLASSE I	050.959.619-38	ALEXSANDRO DA SILVA	R$ 16.100,00	**R$ 16.100,00**	R$ 5.225,00	R$ 906,25	R$ 906,25	R$ 906,25	R$ 906,25	R$ 906,25	R$ 906,25	R$ 906,25	R$ 906,25	R$ 906,25	R$ 906,25	R$ 906,25	R$ 906,25
CLASSE I	687.258.509-97	AMILTON VALIN	R$ 5.100,00	**R$ 5.100,00**	R$ 5.100,00												
CLASSE I	041.714.569-16	ANDERSON HORST MUELLER	R$ 21.976,04	**R$ 16.751,04**		R$ 1.395,92	R$ 1.395,92	R$ 1.395,92	R$ 1.395,92	R$ 1.395,92	R$ 1.395,92	R$ 1.395,92	R$ 1.395,92	R$ 1.395,92	R$ 1.395,92	R$ 1.395,92	R$ 1.395,92
CLASSE I	050.610.715-90	DANIEL JULIAO DA SILVA	R$ 21.880,28	**R$ 21.880,28**	R$ 5.225,00	R$ 1.387,94	R$ 1.387,94	R$ 1.387,94	R$ 1.387,94	R$ 1.387,94	R$ 1.387,94	R$ 1.387,94	R$ 1.387,94	R$ 1.387,94	R$ 1.387,94	R$ 1.387,94	R$ 1.387,94
CLASSE I	032.289.149-33	EDER SINHURI	R$ 32.700,00	**R$ 32.699,96**	R$ 5.225,00	R$ 2.289,58	R$ 2.289,58	R$ 2.289,58	R$ 2.289,58	R$ 2.289,58	R$ 2.289,58	R$ 2.289,58	R$ 2.289,58	R$ 2.289,58	R$ 2.289,58	R$ 2.289,58	R$ 2.289,58
CLASSE I	090.373.379-02	EDILSON SOLUSZYNSKI	R$ 10.898,39	**R$ 10.898,36**	R$ 5.225,00	R$ 472,78	R$ 472,78	R$ 472,78	R$ 472,78	R$ 472,78	R$ 472,78	R$ 472,78	R$ 472,78	R$ 472,78	R$ 472,78	R$ 472,78	R$ 472,78
CLASSE I	295.896.229-68	ERNI ASSIS RIBEIRO	R$ 25.765,29	**R$ 25.765,28**	R$ 5.225,00	R$ 1.711,69	R$ 1.711,69	R$ 1.711,69	R$ 1.711,69	R$ 1.711,69	R$ 1.711,69	R$ 1.711,69	R$ 1.711,69	R$ 1.711,69	R$ 1.711,69	R$ 1.711,69	R$ 1.711,69
CLASSE I	049.955.595-31	FAGNER MORAES ALCANTARA	R$ 16.988,01	**R$ 16.988,00**	R$ 5.225,00	R$ 980,25	R$ 980,25	R$ 980,25	R$ 980,25	R$ 980,25	R$ 980,25	R$ 980,25	R$ 980,25	R$ 980,25	R$ 980,25	R$ 980,25	R$ 980,25
CLASSE I	029.781.069-84	ITACIR GALVAN	R$ 35.193,80	**R$ 35.193,80**	R$ 5.225,00	R$ 2.497,40	R$ 2.497,40	R$ 2.497,40	R$ 2.497,40	R$ 2.497,40	R$ 2.497,40	R$ 2.497,40	R$ 2.497,40	R$ 2.497,40	R$ 2.497,40	R$ 2.497,40	R$ 2.497,40
CLASSE I	481.949.019-91	IVAN HOLTRUP	R$ 3.907,08	**R$ 3.907,08**													
CLASSE I	030.035.229-81	JOAREZ DE OLIVEIRA	R$ 21.041,74	**R$ 21.041,72**	R$ 5.225,00	R$ 1.318,06	R$ 1.318,06	R$ 1.318,06	R$ 1.318,06	R$ 1.318,06	R$ 1.318,06	R$ 1.318,06	R$ 1.318,06	R$ 1.318,06	R$ 1.318,06	R$ 1.318,06	R$ 1.318,06
CLASSE I	030.796.289-00	JONES GRUBERT	R$ 11.715,80	**R$ 11.715,80**	R$ 5.225,00	R$ 540,90	R$ 540,90	R$ 540,90	R$ 540,90	R$ 540,90	R$ 540,90	R$ 540,90	R$ 540,90	R$ 540,90	R$ 540,90	R$ 540,90	R$ 540,90
CLASSE I	802.009.749-04	JOSE MARIO RAMOS	R$ 17.218,51	**R$ 17.218,52**	R$ 5.225,00	R$ 999,46	R$ 999,46	R$ 999,46	R$ 999,46	R$ 999,46	R$ 999,46	R$ 999,46	R$ 999,46	R$ 999,46	R$ 999,46	R$ 999,46	R$ 999,46
CLASSE I	104.120.249-00	JOSIAS MEDEIROS	R$ 7.058,50	**R$ 9.498,24**	R$ 5.225,00	R$ 152,79	R$ 152,79	R$ 2.592,55	R$ 152,79	R$ 152,79	R$ 152,79	R$ 152,79	R$ 152,79	R$ 152,79	R$ 152,79	R$ 152,79	R$ 152,79
CLASSE I	063.068.819-21	LAUDECIR S. ALCANTES	R$ 18.507,11	**R$ 18.507,08**	R$ 5.225,00	R$ 1.106,84	R$ 1.106,84	R$ 1.106,84	R$ 1.106,84	R$ 1.106,84	R$ 1.106,84	R$ 1.106,84	R$ 1.106,84	R$ 1.106,84	R$ 1.106,84	R$ 1.106,84	R$ 1.106,84
CLASSE I	127.413.166-96	LUIZ CARLOS CANABARRO	R$ 28.227,63	**R$ 17.644,81**													
CLASSE I	000.253.909-88	MARCIO GOEDE	R$ 55.352,30	**R$ 55.352,36**	R$ 5.225,00	R$ 4.177,28	R$ 4.177,28	R$ 4.177,28	R$ 4.177,28	R$ 4.177,28	R$ 4.177,28	R$ 4.177,28	R$ 4.177,28	R$ 4.177,28	R$ 4.177,28	R$ 4.177,28	R$ 4.177,28
CLASSE I	907.472.679-87	MARCOS BUDDENBERG	R$ 75.600,66	**R$ 75.600,68**	R$ 5.225,00	R$ 5.864,64	R$ 5.864,64	R$ 5.864,64	R$ 5.864,64	R$ 5.864,64	R$ 5.864,64	R$ 5.864,64	R$ 5.864,64	R$ 5.864,64	R$ 5.864,64	R$ 5.864,64	R$ 5.864,64
CLASSE I	777.595.839-15	MARIO IVANDRO GREUEL	R$ 29.540,27	**R$ 29.540,24**	R$ 5.225,00	R$ 2.026,27	R$ 2.026,27	R$ 2.026,27	R$ 2.026,27	R$ 2.026,27	R$ 2.026,27	R$ 2.026,27	R$ 2.026,27	R$ 2.026,27	R$ 2.026,27	R$ 2.026,27	R$ 2.026,27
CLASSE I	533.132.679-04	MAURO FIDELIS	R$ 15.995,51	**R$ 15.995,48**	R$ 5.225,00	R$ 897,54	R$ 897,54	R$ 897,54	R$ 897,54	R$ 897,54	R$ 897,54	R$ 897,54	R$ 897,54	R$ 897,54	R$ 897,54	R$ 897,54	R$ 897,54
CLASSE I	903.170.929-87	ORIVAL PEYERL	R$ 14.304,54	**R$ 14.304,56**	R$ 5.225,00	R$ 756,63	R$ 756,63	R$ 756,63	R$ 756,63	R$ 756,63	R$ 756,63	R$ 756,63	R$ 756,63	R$ 756,63	R$ 756,63	R$ 756,63	R$ 756,63
CLASSE I	035.708.249-42	RONALDO ADRIANO KRETICOSKY	R$ 38.242,50	**R$ 38.242,52**	R$ 5.225,00	R$ 2.751,46	R$ 2.751,46	R$ 2.751,46	R$ 2.751,46	R$ 2.751,46	R$ 2.751,46	R$ 2.751,46	R$ 2.751,46	R$ 2.751,46	R$ 2.751,46	R$ 2.751,46	R$ 2.751,46
CLASSE I	031.724.629-19	VALDECIR ALBRECHT	R$ 15.325,51	**R$ 15.325,52**	R$ 5.225,00	R$ 841,71	R$ 841,71	R$ 841,71	R$ 841,71	R$ 841,71	R$ 841,71	R$ 841,71	R$ 841,71	R$ 841,71	R$ 841,71	R$ 841,71	R$ 841,71

CLASSE	CNPJ / CPF	SET/22	OUT/22	NOV/22	DEZ/22	JAN/23	FEV/23	MAR/23	ABR/23	MAI/23	JUN/23	JUL/23	AGO/23	SET/23	OUT/23	NOV/23	DEZ/23
CLASSE I	029.755.239-20																
CLASSE I	050.959.619-38																
CLASSE I	687.258.509-97																
CLASSE I	041.714.569-16																
CLASSE I	050.610.715-90																
CLASSE I	032.289.149-33																
CLASSE I	090.373.379-02																
CLASSE I	295.896.229-68																
CLASSE I	049.955.595-31																
CLASSE I	029.781.069-84																
CLASSE I	481.949.019-91																
CLASSE I	030.035.229-81																
CLASSE I	030.796.289-00																
CLASSE I	802.009.749-04																
CLASSE I	104.120.249-00																
CLASSE I	063.068.819-21																
CLASSE I	127.413.166-96																
CLASSE I	000.253.909-88																
CLASSE I	907.472.679-87																
CLASSE I	777.595.839-15																
CLASSE I	533.132.679-04																
CLASSE I	903.170.929-87																
CLASSE I	035.708.249-42																
CLASSE I	031.724.629-19																

CLASSE	CNPJ / CPF	JAN/24	FEV/24	MAR/24	ABR/24	MAI/24	JUN/24	JUL/24	AGO/24	SET/24	OUT/24	NOV/24	DEZ/24	JAN/25	FEV/25	MAR/25	ABR/25
CLASSE I	029.755.239-20																
CLASSE I	050.959.619-38																
CLASSE I	687.258.509-97																
CLASSE I	041.714.569-16																
CLASSE I	050.610.715-90																
CLASSE I	032.289.149-33																
CLASSE I	090.373.379-02																
CLASSE I	295.896.229-68																
CLASSE I	049.955.595-31																
CLASSE I	029.781.069-84																
CLASSE I	481.949.019-91									R$ 3.907,08							
CLASSE I	030.035.229-81																
CLASSE I	030.796.289-00																
CLASSE I	802.009.749-04																
CLASSE I	104.120.249-00																
CLASSE I	063.068.819-21																
CLASSE I	127.413.166-96									R$ 7.060,00	R$ 1.763,96	R$ 1.763,97		R$ 3.527,94	R$ 1.763,97	R$ 1.764,97	
CLASSE I	000.253.909-88																
CLASSE I	907.472.679-87																
CLASSE I	777.595.839-15																
CLASSE I	533.132.679-04																
CLASSE I	903.170.929-87																
CLASSE I	035.708.249-42																
CLASSE I	031.724.629-19																

CLASSE	CNPJ / CPF	RAZÃO SOCIAL / NOME	VALOR PROVISÓRIO	VALOR PAGO	JAN/21	FEV/21	MAR/21	ABR/21	MAI/21	JUN/21	JUL/21	AGO/21	SET/21	OUT/21	NOV/21	DEZ/21	JAN/22	SET/22	OUT/22	NOV/22	DEZ/22	JAN/23	FEV/23	MAR/23	ABR/23	MAI/23	JUN/23	JUL/23	AGO/23	SET/23	OUT/23	NOV/23	DEZ/23	JAN/24	FEV/24	MAR/24	ABR/24	MAI/24	JUN/24	JUL/24	AGO/24	SET/24	OUT/24	NOV/24	DEZ/24	JAN/25	FEV/25	MAR/25	ABR/25
CLASSE I	029.946-489-03	VALDECIR GALVAN	R$ 38.335,59	**R$ 38.335,60**	R$ 5.225,00	R$ 2.592,55	R$ 2.592,55	R$ 2.592,55	R$ 2.592,55	R$ 2.592,55	R$ 2.592,55	R$ 2.592,55	R$ 2.592,55	R$ 2.592,55	R$ 2.592,55	R$ 2.592,55	R$ 2.592,55																															
CLASSE I	044.528.559-11	VALMIR JUNG	R$ 33.728,97	**R$ 33.702,49**	R$ 5.225,00	R$ 2.375,33	R$ 2.375,33	R$ 2.375,33	R$ 2.375,33	R$ 2.375,33	R$ 2.375,33	R$ 2.375,33	R$ 2.348,86	R$ 2.375,33	R$ 2.375,33	R$ 2.375,33	R$ 2.375,33																															
CLASSE I	023.900.349-77	VALTOIR MEDEIROS	R$ 18.096,38	**R$ 14.385,20**	R$ 5.225,00	R$ 763,35	R$ 763,35	R$ 763,35	R$ 763,35	R$ 763,35	R$ 763,35	R$ 763,35	R$ 763,35	R$ 763,35	R$ 763,35	R$ 763,35	R$ 763,35																															
CLASSE I	054.103.789-70	VILMAR GESSNER	R$ 11.075,10	**R$ 11.075,12**	R$ 5.225,00	R$ 487,51	R$ 487,51	R$ 487,51	R$ 487,51	R$ 487,51	R$ 487,51	R$ 487,51	R$ 487,51	R$ 487,51	R$ 487,51	R$ 487,51	R$ 487,51																															
TOTAL			**R$ 680.876,85**	**R$ 663.771,10**	**R$ 130.500,00**	**R$ 42.442,16**	**R$ 42.442,16**	**R$ 44.881,92**	**R$ 42.442,16**	**R$ 42.442,16**	**R$ 42.442,16**	**R$ 42.442,16**	**R$ 42.415,69**	**R$ 42.442,16**	**R$ 42.442,16**	**R$ 42.442,16**	**R$ 42.442,16**	**R$ -**	**R$ -**	**R$ -**	**R$ -**	**R$ -**	**R$ -**	**R$ -**	**R$ -**	**R$ -**	**R$ -**	**R$ -**	**R$ -**	**R$ -**	**R$ -**	**R$ -**	**R$ -**	**R$ -**	**R$ -**	**R$ -**	**R$ -**	**R$ -**	**R$ -**	**R$ -**	**R$ 10.967,08**	**R$ 1.763,96**	**R$ 1.763,97**	**R$ -**	**R$ 3.527,94**	**R$ 1.763,97**	**R$ 1.764,97**	**R$ -**

PAGAMENTOS DA CLASSE III – QUIROGRAFÁRIA

CLASSE	CNPJ / CPF	RAZÃO SOCIAL / NOME	VALOR PROVISÓRIO	VALOR PAGO	OBSERVAÇÃO	DEZ/21	JAN/22	SET/22	OUT/22	NOV/22	DEZ/22	JAN/23	FEV/23	MAR/23	ABR/23	MAI/23	JUN/23	JUL/23	AGO/23	SET/23	OUT/23	NOV/23	DEZ/23	JAN/24	FEV/24	MAR/24	ABR/24	MAI/24	JUN/24	JUL/24	AGO/24	SET/24	OUT/24	NOV/24	DEZ/24	JAN/25	FEV/25	MAR/25	ABR/25
CLASSE III	33.325.184/0028-39	ALSCO TOALHEIRO BRASIL LTDA	R$ 2.911,20	R$ 468,23		R$ 14,64	R$ 14,64	R$ 14,66	R$ 14,65	R$ 14,66	R$ 14,66	R$ 14,65	R$ 14,65	R$ 14,66	R$ 14,65	R$ 14,66	R$ 14,66	R$ 14,66	R$ 14,66	R$ 14,66	R$ 14,66	R$ 14,66	R$ 14,66	R$ 29,19	R$ 14,66	R$ 14,66	R$ 14,66	R$ 14,66	R$ 14,66	R$ 14,66	R$ 14,66	R$ 14,66	R$ 14,66	R$ 14,66	R$ 14,66	R$ 14,66	R$ 14,66	R$ 14,66	
CLASSE III	02.921.346/0001-58	ANJO QUÍMICA DO BRASIL LTDA (cessão de crédito para LUCAS TOMIO DREHER e IVAN TOMIO DREHER)	R$ 337.556,18	R$ -	cessão de crédito																																		
CLASSE III	03.521.096/0001-21	ATS COLOR DO BRASIL LTDA	R$ 375.718,60	R$ 65.698,12		R$ 1.889,56	R$ 1.889,40	R$ 1.891,46	R$ 1.891,35	R$ 1.891,42	R$ 1.892,57	R$ 1.891,35	R$ 1.889,56	R$ 1.891,93	R$ 1.889,56	R$ 1.891,93	R$ 1.891,93	R$ 1.891,93	R$ 5.204,03	R$ 1.890,00	R$ 1.890,00	R$ 1.890,00	R$ 1.890,00	R$ 1.890,00	R$ 1.890,00	R$ 1.890,00	R$ 1.890,00	R$ 1.890,00	R$ 1.890,00	R$ 1.889,32	R$ 1.889,32	R$ 1.889,32	R$ 1.889,32	R$ 1.889,32	R$ 1.891,18	R$ 1.891,18	R$ 1.891,18	
CLASSE III	05.096.487/0001-71	AUTO POSTO MANSKE LTDA	R$ 6.137,47	R$ 1.028,47		R$ 30,87	R$ 30,86	R$ 30,90	R$ 30,90	R$ 30,90	R$ 30,92	R$ 30,90	R$ 30,90	R$ 30,91	R$ 30,91	R$ 30,91	R$ 30,91	R$ 30,91	R$ 30,91	R$ 30,91	R$ 30,91	R$ 30,91	R$ 30,91	R$ 30,91	R$ 30,91	R$ 30,91	R$ 30,91	R$ 30,91	R$ 30,91	R$ 30,91	R$ 30,91	R$ 30,91	R$ 30,91	R$ 30,91	R$ 30,91	R$ 30,91	R$ 30,91	R$ 30,91	
CLASSE III	92.702.067/0150-37	BANCO BANRISUL S.A.	R$ 377.340,00	R$ 48.884,68		R$ 1.480,54	R$ 1.480,41	R$ 1.482,03		R$ 1.482,00	R$ 1.482,90	R$ 1.481,95	R$ 1.481,95	R$ 1.482,40	R$ 1.481,95	R$ 1.482,40	R$ 1.482,40	R$ 1.482,40	R$ 1.482,40	R$ 1.481,94	R$ 2.962,45	R$ 1.482,00		R$ 1.480,51	R$ 1.480,51	R$ 1.480,51	R$ 1.480,51	R$ 1.480,51	R$ 1.480,51	R$ 1.480,51	R$ 1.480,35	R$ 1.480,35	R$ 1.480,35	R$ 1.480,35	R$ 1.480,35	R$ 2.963,62		R$ 2.963,62	
CLASSE III	00.360.305/1880-73	BANCO CAIXA ECONOMICA FEDERAL	R$ 1.542.097,04	Quitado	Quitado Conforme Declaração Judicial																																		
CLASSE III	60.701.190/0382-50	BANCO ITAÚ UNIBANCO S.A.	R$ 800.000,00	Quitado	Quitado Conforme Declaração Judicial																																		
CLASSE III	58.160.789/0067-54	BANCO SAFRA S.A.	R$ 800.000,00	R$ 40.978,01							R$ 4.556,13	R$ 4.553,20	R$ 4.548,88	R$ 4.554,59	R$ 4.548,88	R$ 4.554,59	R$ 4.554,59	R$ 4.553,19	R$ 4.553,96																				
CLASSE III	90.400.888/2378-27	BANCO SANTANDER S.A.	R$ 700.000,00	R$ 119.338,56		R$ 4.112,84	R$ 4.112,48	R$ 4.118,98	R$ 4.116,73	R$ 4.116,89	R$ 4.119,39	R$ 4.116,74	R$ 4.112,84	R$ 4.118,00	R$ 4.112,84	R$ 4.112,84	R$ 4.118,00	R$ 4.118,00	R$ 4.116,77		R$ 4.113,81	R$ 4.113,81		R$ 4.114,69	R$ 4.115,15	R$ 4.115,15	R$ 4.115,15	R$ 4.115,15	R$ 4.115,15	R$ 4.117,14	R$ 4.112,32	R$ 4.112,32	R$ 4.112,32		R$ 4.112,32	R$ 4.116,37		R$ 4.116,37	
CLASSE III	47.854.831/0001-94	BANDEIRANTE QUÍMICA LTDA	R$ 26.000,00	R$ 4.188,94		R$ 130,76	R$ 130,75	R$ 130,89	R$ 130,88	R$ 130,89	R$ 130,97	R$ 130,88	R$ 130,88	R$ 130,92	R$ 130,88	R$ 130,92	R$ 130,92	R$ 130,92	R$ 130,92	R$ 130,92	R$ 130,92	R$ 130,92		R$ 130,92	R$ 130,92	R$ 130,92	R$ 130,92	R$ 130,92	R$ 130,92	R$ 130,92	R$ 130,92	R$ 130,92	R$ 130,92	R$ 130,92	R$ 130,92	R$ 130,92	R$ 130,92	R$ 130,92	
CLASSE III	65.927.063/0001-33	BANPAR FOMENTO COMERCIAL E SERVIÇOS LTDA (TEIXEIRA FORTES ADVOGADOS ASSOCIADOS)	R$ 200.251,54	R$ 24.362,05		R$ 839,25	R$ 839,18	R$ 840,10	R$ 840,05	R$ 840,08	R$ 840,59	R$ 840,05	R$ 840,05	R$ 840,30	R$ 840,05	R$ 840,30	R$ 840,30	R$ 840,30	R$ 840,30	R$ 840,30		R$ 840,30	R$ 840,30	R$ 840,30	R$ 840,30	R$ 840,30	R$ 840,30	R$ 840,30	R$ 840,30			R$ 839,12	R$ 839,12		R$ 839,97		R$ 1.678,94	
CLASSE III	10.338.491/0001-39	BELLUNO FIDC MULTISETORIAL	R$ 461.017,13	Quitado	Quitado Conforme Termo de Quitação																																		
CLASSE III	10.248.859/0001-78	BLACK RIVER ASSESSORIA ADMINISTRADORA DE BENS EMPREENDIMENTOS PAR.	R$ 10.930,00	R$ -																																			
CLASSE III	04.705.090/0006-81	BRASKEN PETROQUÍMICA LTDA	R$ 2.766.571,90	R$ 15.535,52					R$ 15.535,52																														
CLASSE III	42.150.391/0001-70	BRASKEN S.A.	R$ 496.084,00	R$ 452.871,02						R$ 15.540,33			R$ 18.215,78	R$ 18.238,63	R$ 18.215,78	R$ 18.238,30	R$ 18.238,30	R$ 18.239,97	R$ 18.233,21		R$ 18.220,06	R$ 18.220,06		R$ 18.223,40	R$ 18.212,72	R$ 18.212,72	R$ 18.212,72	R$ 18.212,72	R$ 18.212,72	R$ 18.217,78	R$ 18.213,49	R$ 18.213,49	R$ 18.214,87	R$ 18.214,87	R$ 18.214,87	R$ 18.231,41	R$ 18.231,41	R$ 18.231,41	
CLASSE III	48.740.351/0014-80	BRASSPRESS TRANSPORTES URGENTES LTDA	R$ 38,54	R$ -																																			
CLASSE III	68.678.515/0006-83	BRR FOMENTO MERCANTIL S.A.	R$ 378.486,98	R$ 53.472,27					R$ 1.780,45	R$ 1.781,00	R$ 1.782,08	R$ 1.780,94	R$ 1.780,94	R$ 1.781,48	R$ 1.779,74	R$ 1.781,44	R$ 1.781,44	R$ 1.781,63	R$ 1.781,63	R$ 1.798,21	R$ 1.799,21	R$ 1.780,05	R$ 1.780,05	R$ 1.780,05	R$ 1.780,05	R$ 1.780,05	R$ 1.780,05	R$ 1.780,05	R$ 1.783,05	R$ 1.799,02	R$ 1.778,97	R$ 1.778,97	R$ 1.779,18	R$ 1.779,18	R$ 1.780,77	R$ 1.780,77	R$ 1.780,77	
CLASSE III	08.336.783/0001-90	CELESC DISTRIBUIÇÃO S.A	R$ 172.214,90	R$ 26.006,13		R$ 866,10	R$ 866,03	R$ 866,97	R$ 866,92	R$ 866,95	R$ 867,48	R$ 866,92	R$ 866,92	R$ 867,16	R$ 866,92	R$ 867,16	R$ 867,16	R$ 867,16	R$ 867,16		R$ 867,16	R$ 867,16		R$ 867,16	R$ 867,16	R$ 867,16	R$ 867,16	R$ 867,16	R$ 867,16	R$ 867,16	R$ 867,16	R$ 865,96	R$ 865,96	R$ 865,96	R$ 865,96	R$ 866,84		R$ 866,84	
CLASSE III	83.778.274/0001-33	CLICHERIA BLUMENAU LTDA	R$ 2.431,21	Quitado	Quitado Conforme Declaração de Adimplência																																		
CLASSE III	11.132.524/0001-52	CLICHERIA FLEXUL BLUMENAU LTDA	R$ 20.519,10	R$ 3.408,46		R$ 103,19	R$ 103,19	R$ 103,30	R$ 103,29	R$ 103,30	R$ 103,36	R$ 103,29	R$ 103,29	R$ 103,32	R$ 103,29	R$ 103,32	R$ 103,32	R$ 103,32	R$ 103,32	R$ 103,32	R$ 103,32	R$ 103,32	R$ 102,60	R$ 103,32	R$ 103,32	R$ 103,32	R$ 103,32	R$ 103,32	R$ 103,32	R$ 103,32	R$ 103,32	R$ 206,64	R$ 103,32	R$ 103,32	R$ 103,32	R$ 103,32		R$ 103,32	
CLASSE III	65.426.538/0001-08	COIM BRASIL LTDA	R$ 26.180,73	R$ 3.874,76		R$ 131,67	R$ 131,66		R$ 131,79	R$ 131,80		R$ 131,79	R$ 131,79	R$ 131,83	R$ 131,79	R$ 131,83	R$ 131,83	R$ 131,83	R$ 131,83	R$ 131,83	R$ 131,83	R$ 131,83	R$ 131,83	R$ 131,83	R$ 131,83	R$ 131,83	R$ 131,83	R$ 131,83	R$ 131,83	R$ 131,83	R$ 131,83	R$ 131,83	R$ 131,83	R$ 131,83	R$ 131,83		R$ 52,21	
CLASSE III	82.664.236/0001-97	CONTABILIDADE DOPHEIDE LTDA	R$ 15.661,46	R$ 2.522,73		R$ 78,76	R$ 78,76	R$ 78,84	R$ 78,34	R$ 78,84	R$ 78,89	R$ 78,84	R$ 78,84	R$ 78,86	R$ 78,84	R$ 78,86	R$ 78,86	R$ 78,86	R$ 78,86	R$ 78,86	R$ 78,86	R$ 78,86	R$ 78,86	R$ 78,86	R$ 78,86	R$ 78,86	R$ 78,86	R$ 78,86	R$ 78,86	R$ 78,86	R$ 78,86	R$ 78,86	R$ 78,86	R$ 78,86	R$ 78,86	R$ 78,86		R$ 78,86	
CLASSE III	09.531.045/0002-48	CORSUL COMÉRCIO DE PRODUTOS PARA INDÚSTRIA LTDA	R$ 50.350,93	R$ 6.977,04		R$ 211,19	R$ 211,17	R$ 211,40	R$ 211,39	R$ 211,40	R$ 211,52	R$ 211,39	R$ 211,39	R$ 211,45	R$ 211,39	R$ 211,45	R$ 211,45	R$ 211,45	R$ 211,45	R$ 211,45	R$ 211,45	R$ 211,45	R$ 211,45	R$ 211,45	R$ 211,45	R$ 211,45	R$ 211,45	R$ 211,45	R$ 211,45	R$ 211,45	R$ 211,45	R$ 211,45	R$ 211,45	R$ 211,45	R$ 211,45	R$ 211,45	R$ 211,45	
CLASSE III	00.457.735/0001-49	CREATIVE INDÚSTRIA E COMÉRCIO LTDA	R$ 2.884,81	R$ 304,55		R$ 14,51	R$ 14,51	R$ 14,52					R$ 14,51								R$ 14,53	R$ 14,53		R$ 14,53					R$ 14,55		R$ 14,53	R$ 14,53	R$ 14,53	R$ 14,53	R$ 14,53	R$ 86,52	R$ 14,53	R$ 14,66	
CLASSE III	02.271.463/0002-02	CROMEX S.A	R$ 130.215,95	R$ 19.665,01					R$ 1.310,64	R$ 655,53	R$ 655,92	R$ 655,50	R$ 655,50	R$ 655,70	R$ 655,70	R$ 655,70	R$ 655,70	R$ 655,76	R$ 655,76	R$ 655,76	R$ 655,76	R$ 655,76	R$ 655,76	R$ 655,76	R$ 655,76	R$ 655,76	R$ 655,76	R$ 655,76	R$ 655,76	R$ 654,80	R$ 654,80		R$ 1.309,60	R$ 1.309,60				R$ 655,44	
CLASSE III	05.263.798/0001-88	CUNICO VOLPATO REPRESENTAÇÕES LTDA. (cessão de crédito para TECNOPLAS INDÚSTRIA E COMÉRCIO DE PLÁSTICOS LTDA - EPP)	R$ 318.215,41	R$ -	cessão de crédito	Adimplente mediante declaração	Adimplente mediante declaração	Adimplente mediante declaração	Adimplente mediante declaração	Adimplente mediante declaração	Adimplente mediante declaração	Adimplente mediante declaração	Adimplente mediante declaração	Adimplente mediante declaração	Adimplente mediante declaração	Adimplente mediante declaração	Adimplente mediante declaração	Adimplente mediante declaração	Adimplente mediante declaração	Adimplente mediante declaração	Adimplente mediante declaração	Adimplente mediante declaração	Adimplente mediante declaração	Adimplente mediante declaração	Adimplente mediante declaração	Adimplente mediante declaração	Adimplente mediante declaração	Adimplente mediante declaração	Adimplente mediante declaração	Adimplente mediante declaração	Adimplente mediante declaração	Adimplente mediante declaração	Adimplente mediante declaração	Adimplente mediante declaração	Adimplente mediante declaração	Adimplente mediante declaração	Adimplente mediante declaração	

CLASSE	CNPJ / CPF	RAZÃO SOCIAL / NOME	VALOR PROVISÓRIO	VALOR PAGO	OBSERVAÇÃO	DEZ/21	JAN/22	SET/22	OUT/22	NOV/22	DEZ/22	JAN/23	FEV/23	MAR/23	ABR/23	MAI/23	JUN/23	JUL/23	AGO/23	SET/23	OUT/23	NOV/23	DEZ/23	JAN/24	FEV/24	MAR/24	ABR/24	MAI/24	JUN/24	JUL/24	AGO/24	SET/24	OUT/24	NOV/24	DEZ/24	JAN/25	FEV/25	MAR/25	ABR/25
CLASSE III	09.104.359/0001-83	DETOMASO FIDC	R$ 545.243,18	R$ 44.759,24					R$ 1.543,60	R$ 1.544,08	R$ 1.545,02	R$ 1.544,03	R$ 1.544,50	R$ 1.544,50	R$ 1.544,50	R$ 1.544,46	R$ 1.544,46	R$ 1.544,63	R$ 1.544,63	R$ 1.542,53	R$ 1.542,53	R$ 1.542,53	R$ 1.542,53	R$ 1.542,53	R$ 1.542,53	R$ 1.542,53	R$ 1.542,53	R$ 1.542,53	R$ 1.545,53	R$ 1.542,37	R$ 1.542,37	R$ 1.542,50	R$ 1.542,50	R$ 1.542,50	R$ 1.543,88		R$ 1.543,88	
CLASSE III	07.828.212/0001-00	EBERHARDT,CARRASCOZA & ADVOGADOS ASSOSSIADOS.	R$ 3.788,18	R$ 591,36		R$ 19,05	R$ 19,05	R$ 19,07	R$ 19,07	R$ 19,07	R$ 19,08	R$ 19,07	R$ 19,07	R$ 19,08	R$ 19,07	R$ 19,08	R$ 19,08	R$ 19,08	R$ 19,08		R$ 19,08	R$ 19,08	R$ 19,08	R$ 19,08	R$ 19,08	R$ 19,08	R$ 19,08	R$ 19,08	R$ 19,08	R$ 19,08	R$ 19,08	R$ 19,08	R$ 19,08	R$ 19,08	R$ 19,08		R$ 19,08	
CLASSE III	08.438.580/0002-96	EIXO BRASIL COMERCIO INTERNACIONAL LTDA (DAVID TANCREDO HAEMING EIXO/LEONARDO ABDON PERREIRA GONCALVES)	R$ 1.185.093,74	R$ 189.937,41		R$ 5.960,07		R$ 5.966,06	R$ 5.965,70	R$ 5.965,93		R$ 5.955,71	R$ 5.960,06	R$ 5.967,53	R$ 5.960,06	R$ 5.967,41	R$ 5.967,41	R$ 5.968,05	R$ 5.968,78	R$ 5.959,92		R$ 5.961,33	R$ 5.962,74	R$ 5.962,74	R$ 5.960,90	R$ 5.960,90	R$ 5.959,06	R$ 5.959,06	R$ 2.979,53	R$ 5.964,10	R$ 2.979,66	R$ 2.979,66	R$ 5.959,84	R$ 5.959,84	R$ 5.959,84	R$ 5.985,18	R$ 5.985,18	R$ 5.985,18	
CLASSE III	85.460.079/0001-96	EMPRESA DE TRANSPORTES COLETIVO VOLKMANN LTDA	R$ 712,50	R$ -																																			
CLASSE III	00.428.307/0001-68	EXPRESSO SAO MIGUEL LTDA	R$ 1.671,50	Quitado	Quitado Conforme Declaração de Adimplência	Adimplente mediante declaração	Adimplente mediante declaração	Adimplente mediante declaração	Adimplente mediante declaração	Adimplente mediante declaração	Adimplente mediante declaração	Adimplente mediante declaração	Adimplente mediante declaração	Adimplente mediante declaração	Adimplente mediante declaração	Adimplente mediante declaração	Adimplente mediante declaração	Adimplente mediante declaração	Adimplente mediante declaração	Adimplente mediante declaração	Adimplente mediante declaração	Adimplente mediante declaração	Adimplente mediante declaração	Adimplente mediante declaração	Adimplente mediante declaração	Adimplente mediante declaração	Adimplente mediante declaração	Adimplente mediante declaração	Adimplente mediante declaração	Adimplente mediante declaração								
CLASSE III	07.534.072/0001-68	FERTISANTA IMPORTADORA LTDA	R$ 95.900,03	R$ 13.098,30		R$ 482,30	R$ 482,26		R$ 482,62	R$ 482,77	R$ 483,07	R$ 782,76	R$ 782,76	R$ 482,90	R$ 482,90	R$ 482,90	R$ 482,90	R$ 482,90	R$ 482,90	R$ 482,90	R$ 482,90	R$ 482,90	R$ 482,90	R$ 482,90	R$ 482,90	R$ 482,90	R$ 482,90	R$ 482,90	R$ 482,90	R$ 482,90	R$ 428,24	R$ 482,22							
CLASSE III	33.084.922/0001-83	FLINT GROUP TINTAS DE IMPRESSAO LTDA	R$ 39.807,30	R$ 5.812,55					R$ 200,33	R$ 200,40	R$ 200,52	R$ 200,39	R$ 200,39	R$ 200,45	R$ 200,45	R$ 200,45	R$ 200,45	R$ 200,45	R$ 200,45	R$ 200,45	R$ 200,45	R$ 200,45	R$ 200,45	R$ 200,45	R$ 200,45	R$ 200,45	R$ 200,45	R$ 200,45	R$ 200,45	R$ 200,17		R$ 200,45	R$ 200,45	R$ 200,45	R$ 200,45	R$ 200,45	R$ 200,45	
CLASSE III	04.933.915/0001-00	GARTRAN LOGISTICA DE TRANSPORTE LTDA	R$ 3.212,64	R$ 524,98		R$ 16,16	R$ 16,16	R$ 16,17	R$ 16,17	R$ 16,17	R$ 16,17	R$ 16,17		R$ 16,18	R$ 16,17	R$ 16,18	R$ 16,18	R$ 16,18	R$ 16,18	R$ 16,18	R$ 16,18	R$ 18,62	R$ 18,62	R$ 18,62	R$ 16,18	R$ 16,18	R$ 16,18	R$ 16,18	R$ 16,18	R$ 16,18	R$ 16,18	R$ 16,18	R$ 16,18	R$ 16,18	R$ 16,18	R$ 16,18	R$ 16,18	R$ 16,18	
CLASSE III	07.955.100/0001-10	GDM INDUSTRIA E COMERCIO DE PLASTICOS LTDA	R$ 7.840,00	R$ 1.302,69		R$ 39,43	R$ 39,43	R$ 39,47	R$ 39,47	R$ 39,47	R$ 39,49	R$ 39,47	R$ 39,47	R$ 39,48	R$ 39,47	R$ 39,48	R$ 39,48	R$ 39,48	R$ 39,48	R$ 39,48	R$ 39,48	R$ 39,48	R$ 39,48	R$ 39,48	R$ 39,48	R$ 39,48	R$ 39,48	R$ 39,48	R$ 39,48	R$ 39,48	R$ 39,48	R$ 39,48	R$ 39,48	R$ 39,48	R$ 39,48	R$ 39,48	R$ 39,48	R$ 39,48	
CLASSE III	17.480.304/0001-04	GOL SECURITIZADORA DE ATIVOS EMPRESARIAIS S.A.	R$ 205.256,03	Quitado	Quitado Conforme Declaração de Adimplência																																		
CLASSE III	11.790.941/0001-92	GUANAPACK INDÚSTRIA DE EMBALAGENS PLÁSTICAS LTDA	R$ 90,00	R$ 10,80					R$ 0,45	R$ 0,45	R$ 0,45	R$ 0,45	R$ 0,45	R$ 0,45	R$ 0,45	R$ 0,45	R$ 0,45	R$ 0,45	R$ 0,45	R$ 0,45	R$ 0,45	R$ 0,45	R$ 0,45	R$ 0,45	R$ 0,45	R$ 0,45	R$ 0,45	R$ 0,45	R$ 0,45	R$ 0,45	R$ 0,45								
CLASSE III	02.777.131/0029-06	HENKEL LTDA	R$ 87.282,40	R$ 14.499,09		R$ 438,96	R$ 438,92	R$ 439,40	R$ 439,37	R$ 439,39	R$ 439,66	R$ 439,38	R$ 439,38	R$ 439,51	R$ 439,38	R$ 439,51	R$ 439,51	R$ 439,51	R$ 439,51	R$ 439,51	R$ 439,51	R$ 439,51	R$ 439,51	R$ 439,51	R$ 439,51	R$ 439,51	R$ 439,51	R$ 439,51	R$ 439,51	R$ 439,51	R$ 438,89	R$ 438,89	R$ 438,89	R$ 438,89	R$ 439,34	R$ 439,34	R$ 439,34	
CLASSE III	81.004.988/0001-89	JOCA COMERCIO DE MATERIAIS DE CONSTRUCAO LTDA	R$ 1.303,30	Quitado	Quitado Conforme Declaração de Adimplência																																		
CLASSE III	66.782.490/0001-14	LIMER-CART IND. COM. DE EMBALAGENS LTDA	R$ 12.204,61	R$ 1.966,53		R$ 61,38	R$ 61,37	R$ 61,44	R$ 61,44	R$ 61,44	R$ 61,48	R$ 61,48	R$ 61,48	R$ 61,46	R$ 61,44	R$ 61,46	R$ 61,46	R$ 61,46	R$ 61,46	R$ 61,46	R$ 61,46	R$ 61,46	R$ 61,46	R$ 61,46	R$ 61,46	R$ 61,46	R$ 61,46	R$ 61,46	R$ 61,46	R$ 61,46	R$ 61,46	R$ 61,46	R$ 61,46	R$ 61,46	R$ 61,46		R$ 61,46	
CLASSE III	61.360.053/0001-08	LUMINAR TINTAS E VERNIZES LTDA	R$ 73.030,50	R$ 11.766,33		R$ 367,28	R$ 367,25		R$ 367,63	R$ 367,65	R$ 367,87	R$ 367,63	R$ 367,63	R$ 367,74	R$ 367,63	R$ 367,74	R$ 367,74	R$ 367,74	R$ 367,74	R$ 367,74	R$ 367,74	R$ 367,74	R$ 367,74	R$ 367,74	R$ 367,74	R$ 367,74	R$ 367,74	R$ 367,74	R$ 367,74	R$ 367,74	R$ 367,74	R$ 367,74	R$ 367,74	R$ 367,74	R$ 367,74	R$ 367,74	R$ 367,74	
CLASSE III	82.631.896/0001-71	MATELETRICA COMERCIO E RE	R$ 142,80	Quitado	Quitado Conforme Declaração de Adimplência	Adimplente mediante declaração	Adimplente mediante declaração	Adimplente mediante declaração	Adimplente mediante declaração	Adimplente mediante declaração	Adimplente mediante declaração	Adimplente mediante declaração	Adimplente mediante declaração	Adimplente mediante declaração	Adimplente mediante declaração	Adimplente mediante declaração	Adimplente mediante declaração	Adimplente mediante declaração	Adimplente mediante declaração	Adimplente mediante declaração	Adimplente mediante declaração	Adimplente mediante declaração	Adimplente mediante declaração	Adimplente mediante declaração	Adimplente mediante declaração	Adimplente mediante declaração	Adimplente mediante declaração	Adimplente mediante declaração	Adimplente mediante declaração	Adimplente mediante declaração								
CLASSE III	89.515.712/0001-57	MBN PRODUTOS QUIMICOS LTDA	R$ 62.643,21	R$ 7.565,31					R$ 315,26	R$ 311,35	R$ 315,55	R$ 315,34	R$ 315,34	R$ 315,44	R$ 315,44	R$ 315,44	R$ 315,44	R$ 315,44	R$ 315,44	R$ 315,44	R$ 315,44	R$ 315,44	R$ 315,44	R$ 315,44	R$ 315,44	R$ 315,44	R$ 315,44	R$ 315,44	R$ 315,44	R$ 315,00	R$ 314,99								
CLASSE III	10.541.339/0001-59	MBN TRADING QUIMICA S/A	R$ 9.676,80	R$ 1.189,30					R$ 48,70	R$ 48,71	R$ 48,74	R$ 48,71	R$ 48,71	R$ 48,73	R$ 48,73	R$ 48,73	R$ 48,73	R$ 48,73	R$ 48,73	R$ 48,73	R$ 48,73	R$ 48,73	R$ 48,73	R$ 48,73	R$ 48,73	R$ 48,73	R$ 48,73	R$ 48,73	R$ 48,73	R$ 48,66	R$ 48,66								
CLASSE III	00.616.482/0001-83	MHC PLASTICOS LTDA	R$ 213.137,20	R$ 34.317,35		R$ 1.071,91	R$ 1.071,81	R$ 1.072,99	R$ 1.072,92	R$ 1.072,96	R$ 1.073,61	R$ 1.072,92	R$ 1.072,92	R$ 1.073,25	R$ 1.072,92	R$ 1.073,25	R$ 1.073,25	R$ 1.073,25	R$ 1.073,25	R$ 1.071,88		R$ 1.071,88	R$ 1.071,88	R$ 1.071,88	R$ 1.071,88	R$ 1.071,88	R$ 1.071,88	R$ 1.071,88	R$ 1.071,88	R$ 1.071,88	R$ 1.071,77	R$ 1.071,77	R$ 1.071,77	R$ 1.071,77	R$ 1.071,77	R$ 1.072,83	R$ 1.072,83	R$ 1.072,83	
CLASSE III	72.105.711/0001-31	MUSSI,DEBASTIANI & ADVOGADOS ASSOCIADOS.	R$ 5.000,00	Quitado	Quitado Conforme Declaração de Adimplência																																		
CLASSE III	05.010.190/0001-41	OBJETO BRASIL CONFECÇÕES EIRELI	R$ 95.819,93	Quitado	Quitado Conforme Declaração de Adimplência																																		
CLASSE III	76.535.764/0322-66	OI S.A	R$ 245,44	R$ 30,96					R$ 2,48		R$ 1,24	R$ 1,24	R$ 1,23	R$ 1,24	R$ 1,23	R$ 1,24	R$ 1,24	R$ 1,24	R$ 1,24	R$ 1,24	R$ 1,24	R$ 1,24	R$ 1,24	R$ 1,24	R$ 1,24	R$ 1,24	R$ 1,24	R$ 1,24	R$ 1,24	R$ 1,23	R$ 1,23	R$ 1,24								
CLASSE III	14.388.334/0001-99	PARANÁ BANCO S.A.	R$ 125.690,06	R$ 14.695,67					R$ 608,74	R$ 608,92	R$ 609,29	R$ 688,90	R$ 608,90	R$ 608,90	R$ 608,90	R$ 608,90	R$ 608,90	R$ 609,14	R$ 609,14	R$ 609,14	R$ 609,14	R$ 609,14	R$ 609,14	R$ 609,14	R$ 609,14	R$ 609,14	R$ 609,14	R$ 609,14	R$ 609,14	R$ 608,25	R$ 608,25								
CLASSE III	00.986.812/0001-68	POLY MARK EMBALAGENS LTDA	R$ 393.870,00	R$ 87.197,70		R$ 2.606,96	R$ 2.606,73	R$ 2.606,96	R$ 2.609,42	R$ 2.609,52	R$ 2.611,11	R$ 2.611,11	R$ 2.606,95	R$ 2.610,22	R$ 2.606,95	R$ 2.610,22	R$ 2.610,22	R$ 2.610,22	R$ 6.345,37	R$ 2.606,89		R$ 2.607,57	R$ 2.607,57	R$ 2.607,57	R$ 2.607,57	R$ 2.607,57	R$ 2.607,57	R$ 2.607,57	R$ 2.607,57	R$ 2.607,57	R$ 2.606,63	R$ 2.606,63	R$ 2.606,63	R$ 2.606,63	R$ 2.606,63	R$ 2.609,19	R$ 2.609,19	R$ 2.609,19	
CLASSE III	75.415.075/0002-13	RUDIPEL RUDNICK PETRÓLEO LTDA	R$ 22.216,00	R$ 3.578,61		R$ 111,73	R$ 111,72		R$ 111,83	R$ 111,84	R$ 111,91	R$ 111,83	R$ 111,83	R$ 111,87	R$ 111,83	R$ 111,87	R$ 111,87	R$ 111,87	R$ 111,87	R$ 111,87	R$ 111,87	R$ 111,87	R$ 111,08	R$ 111,87	R$ 111,87	R$ 111,87	R$ 111,87	R$ 111,87	R$ 111,87	R$ 111,87	R$ 111,87	R$ 111,87	R$ 111,87	R$ 111,87	R$ 111,87	R$ 111,87	R$ 111,87	
CLASSE III	22.089.887/0001-79	RUI VALTER SAHM	R$ 1.175,00	R$ 189,32		R$ 5,91	R$ 5,91		R$ 5,91	R$ 5,92	R$ 5,92	R$ 5,91	R$ 5,91	R$ 5,92	R$ 5,91	R$ 5,92	R$ 5,92	R$ 5,92	R$ 5,92	R$ 5,92	R$ 5,92	R$ 5,92	R$ 5,92	R$ 5,92	R$ 5,92	R$ 5,92	R$ 5,92	R$ 5,92	R$ 5,92	R$ 5,92	R$ 5,92	R$ 5,91	R$ 5,91	R$ 5,91	R$ 5,91	R$ 5,91	R$ 5,91	R$ 5,91	
CLASSE III	85.461.804/0001-40	SAMAE SERVICO AUTONOMO MU	R$ 768,98	Quitado	Quitado Conforme Declaração de Quitação																																		
CLASSE III	13.971.565/0001-68	SBA BRASIL TINTAS IND. E COM. LTDA	R$ 97.668,04	R$ 11.802,03					R$ 491,52	R$ 491,67	R$ 491,97	R$ 491,66	R$ 491,66	R$ 491,81	R$ 491,81	R$ 491,81	R$ 491,81	R$ 491,85	R$ 491,85	R$ 491,85	R$ 491,85	R$ 491,85	R$ 491,85	R$ 491,85	R$ 491,85	R$ 491,85	R$ 491,85	R$ 491,85	R$ 491,85	R$ 491,13	R$ 491,13								

CLASSE	CNPJ / CPF	RAZÃO SOCIAL / NOME	VALOR PROVISÓRIO	VALOR PAGO	OBSERVAÇÃO	DEZ/21	JAN/22	SET/22	OUT/22	NOV/22	DEZ/22	JAN/23	FEV/23	MAR/23	ABR/23	MAI/23	JUN/23	JUL/23	AGO/23	SET/23	OUT/23	NOV/23	DEZ/23	JAN/24	FEV/24	MAR/24	ABR/24	MAI/24	JUN/24	JUL/24	AGO/24	SET/24	OUT/24	NOV/24	DEZ/24	JAN/25	FEV/25	MAR/25	ABR/25
CLASSE III	95.806.048/0001-06	SEGURA SEGURANCA PRIVADA LTDA	R$ 65.318,95	R$ 9.208,58			R$ 328,47	R$ 328,83	R$ 328,81	R$ 328,82	R$ 329,02	R$ 328,81	R$ 328,81	R$ 328,91	R$ 328,81	R$ 328,91	R$ 328,91	R$ 328,91	R$ 328,91		R$ 328,91	R$ 328,91		R$ 328,91	R$ 328,91	R$ 328,91	R$ 328,91	R$ 328,91	R$ 328,91	R$ 328,91	R$ 328,91	R$ 328,91	R$ 328,91	R$ 328,91	R$ 328,91	R$ 328,91		R$ 328,91	
CLASSE III	62.173.620/0036-00	SERASA S/A	R$ 920,97	R$ -																																			
CLASSE III	79.511.812/0001-51	SERVMED CLINICA DE MEDICINA DO TRABALHO LTDA	R$ 523,49	Quitado	Quitado Conforme Declaração de Adimplência																																		
CLASSE III	11.478.143/0001-20	SOMA ATIVOS E COBRANÇA EIRELI (SOMA SECURITIZADORA S A)	R$ 18.000,00	R$ 2.265,64			R$ 90,52		R$ 90,59	R$ 90,61	R$ 90,67	R$ 90,61	R$ 90,61	R$ 90,64	R$ 90,64	R$ 90,64	R$ 90,64	R$ 90,64	R$ 90,64	R$ 90,64	R$ 90,64	R$ 90,64	R$ 90,64	R$ 90,64	R$ 90,64	R$ 90,64	R$ 90,64	R$ 90,64	R$ 90,64	R$ 90,64	R$ 90,51	R$ 90,64							
CLASSE III	10.866.070/0001-80	STARKE SECURITIZADORA SA.	R$ 184.858,10	R$ -																																			
CLASSE III	06.185.978/0001-51	TECNOFILMES INDÚSTRIA COMÉRCIO DE FILMES ESP. LTDA	R$ 456.478,92	R$ 66.610,93		R$ 2.295,72	R$ 2.295,52		R$ 2.297,89	R$ 2.297,98	R$ 2.299,38	R$ 2.297,90	R$ 2.295,72	R$ 2.298,60	R$ 2.295,72	R$ 2.298,60	R$ 2.298,60	R$ 2.298,60	R$ 2.298,60	R$ 2.298,66		R$ 2.296,26	R$ 2.296,26	R$ 2.296,26	R$ 2.296,26	R$ 2.296,26	R$ 2.296,26	R$ 2.296,26	R$ 2.296,26	R$ 2.296,26	R$ 2.295,43	R$ 2.295,43		R$ 2.295,43	R$ 2.295,43	R$ 2.297,69	R$ 2.297,69	R$ 2.297,69	
CLASSE III	00.420.605/00146-45	TIM CELULAR S.A	R$ 1.360,70	R$ 171,23					R$ 6,85	R$ 6,85	R$ 6,85	R$ 6,85	R$ 6,84	R$ 6,85	R$ 6,85	R$ 6,85	R$ 6,85	R$ 6,85	R$ 6,85	R$ 6,85	R$ 6,85	R$ 6,85	R$ 6,85	R$ 6,85	R$ 6,85	R$ 6,85	R$ 6,85	R$ 6,85	R$ 6,85	R$ 6,85	R$ 6,84	R$ 6,85	R$ 6,85							
CLASSE III	04.732.138/0001-36	TIV PLÁSTICOS LTDA	R$ 153.342,64	R$ 23.928,87		R$ 771,19	R$ 771,12	R$ 771,97	R$ 771,92	R$ 771,95	R$ 772,42	R$ 771,92	R$ 771,92	R$ 772,16	R$ 771,92	R$ 772,16	R$ 772,16	R$ 772,16	R$ 772,16	R$ 772,16		R$ 772,16	R$ 772,16	R$ 772,16	R$ 772,16	R$ 772,16	R$ 772,16	R$ 772,16	R$ 772,16	R$ 772,16	R$ 772,16	R$ 771,07	R$ 771,07	R$ 771,07	R$ 771,07	R$ 771,85	R$ 771,85	R$ 771,85	
CLASSE III	00.214.121/0001-36	TRANSAL TRANSPORTADORA SALVAN LTDA	R$ 814,49	Quitado	Quitado Conforme Declaração de Adimplência																																		
CLASSE III	82.481.730/0001-16	TRANSLUC CARGAS E ENCOMENDAS LTDA	R$ 1.263,40	Quitado	Quitado Conforme Declaração de Adimplência	Adimplente mediante declaração	Adimplente mediante declaração	Adimplente mediante declaração	Adimplente mediante declaração	Adimplente mediante declaração	Adimplente mediante declaração	Adimplente mediante declaração	Adimplente mediante declaração	Adimplente mediante declaração	Adimplente mediante declaração	Adimplente mediante declaração	Adimplente mediante declaração	Adimplente mediante declaração	Adimplente mediante declaração	Adimplente mediante declaração	Adimplente mediante declaração	Adimplente mediante declaração	Adimplente mediante declaração	Adimplente mediante declaração	Adimplente mediante declaração	Adimplente mediante declaração	Adimplente mediante declaração	Adimplente mediante declaração	Adimplente mediante declaração	Adimplente mediante declaração	Adimplente mediante declaração							
CLASSE III	75.785.675/0001-92	TRANSPORTADORA OCIANI LTDA	R$ 1.603,99	Quitado	Quitado Conforme Declaração de Adimplência																																		
CLASSE III	89. 317.697/0018-80	TRANSPORTES WALDEMAR LTDA	R$ 70.739,14	R$ 11.035,19		R$ 355,76	R$ 355,73	R$ 356,12	R$ 356,10	R$ 3.561,11							R$ 355,20					R$ 355,92		R$ 355,92	R$ 355,92	R$ 355,92	R$ 355,92	R$ 355,92	R$ 355,92	R$ 355,92	R$ 355,92	R$ 355,92	R$ 355,92	R$ 355,92	R$ 355,92	R$ 356,07	R$ 356,07	R$ 356,07	
CLASSE III	73.767.394/0001-81	TSA QUÍMICA DO BRASIL LTDA.	R$ 3.697,83	R$ 595,77		R$ 18,60	R$ 18,60		R$ 18,61	R$ 18,62	R$ 18,63	R$ 18,61	R$ 18,61	R$ 18,62	R$ 18,61	R$ 18,62	R$ 18,62	R$ 18,62	R$ 18,62	R$ 18,62	R$ 18,62	R$ 18,62	R$ 18,62	R$ 18,62	R$ 18,62	R$ 18,62	R$ 18,62	R$ 18,62	R$ 18,62	R$ 18,62	R$ 18,62	R$ 18,62	R$ 18,62	R$ 18,62	R$ 18,62	R$ 18,62	R$ 18,62	
CLASSE III	603.42.656/0001-14	TUPAHUE TINTAS S/A	R$ 12.825,98	R$ 581,22			R$ 64,50																						R$ 64,59		R$ 64,59	R$ 64,59	R$ 64,59							
CLASSE III	07.774.716/0001-96	VEDAFLEX COMÉRCIO DE ARTEFATOS DE BORRACHA E FELTROS LTDA	R$ 640,00	R$ 77,28					R$ 3,22	R$ 3,22	R$ 3,22	R$ 3,22	R$ 3,22	R$ 3,22	R$ 3,22	R$ 3,22	R$ 3,22	R$ 3,22	R$ 3,22	R$ 3,22	R$ 3,22	R$ 3,22	R$ 3,22	R$ 3,22	R$ 3,22	R$ 3,22	R$ 3,22	R$ 3,22	R$ 3,22	R$ 3,22	R$ 3,22	R$ 3,22							
CLASSE III	08.601.459/0001-62	VIEIRA DE AVILA ADVOCACIA	R$ 43.398,93	R$ -																																			
CLASSE III	591.572.598-87	WALDIR JUNKES VOLPATO (ESPOLIO)	R$ 1.344.000,00	Excluido	Excluido conforme acordo extrajudicial																																		
CLASSE III	08.397.668/0001-37	ZK INDÚSTRIA E COMÉRCIO DE PLÁSTICOS LTDA	R$ 1.776.540,23	R$ 290.630,85		R$ 9.709,31	R$ 9.708,46	R$ 9.719,07	R$ 8.943,01	R$ 775,47	R$ 9.718,85	R$ 9.718,50	R$ 9.710,02	R$ 9.721,47	R$ 9.710,02	R$ 9.721,28	R$ 9.721,28	R$ 9.722,24	R$ 9.718,81	R$ 9.710,06		R$ 9.714,28	R$ 9.714,28	R$ 9.708,76	R$ 9.708,76	R$ 9.708,76	R$ 9.708,76	R$ 9.708,76	R$ 9.708,76	R$ 9.708,76	R$ 9.709,14		R$ 9.708,84	R$ 9.708,84	R$ 9.708,84	R$ 9.717,62	R$ 9.717,62	R$ 8.942,22	
CLASSE III	03.812.763/0001-25	ZZA SECURITIZADORA S.A.	R$ 631.135,75	R$ 76.419,72					R$ 2.635,37	R$ 2.636,18	R$ 2.637,78	R$ 2.636,09	R$ 2.633,59	R$ 2.636,89	R$ 2.634,32	R$ 2.636,84	R$ 2.636,84	R$ 2.637,12	R$ 2.637,12	R$ 2.633,53	R$ 2.633,53	R$ 2.634,77	R$ 2.634,77	R$ 2.634,77	R$ 2.634,77	R$ 2.634,77	R$ 2.634,77	R$ 2.634,77	R$ 2.635,77	R$ 2.635,77	R$ 2.633,26		R$ 2.633,26	R$ 2.633,26	R$ 2.633,26	R$ 2.635,85	R$ 2.635,85	R$ 2.635,85	
TOTAL			**R$ 18.077.767,94**	**R$ 1.795.955,36**		**R$ 34.235,60**	**R$ 28.756,57**	**R$ 31.179,60**	**R$ 56.897,90**	**R$ 52.764,51**	**R$ 41.086,35**	**R$ 47.535,06**	**R$ 65.646,65**	**R$ 65.416,16**	**R$ 65.348,52**	**R$ 65.410,23**	**R$ 65.770,59**	**R$ 65.418,24**	**R$ 72.455,55**	**R$ 37.278,48**	**R$ 39.060,67**	**R$ 61.184,44**	**R$ 35.671,03**	**R$ 61.197,59**	**R$ 61.154,03**	**R$ 61.154,03**	**R$ 61.152,19**	**R$ 61.152,19**	**R$ 58.251,80**	**R$ 61.171,28**	**R$ 57.366,34**	**R$ 44.958,24**	**R$ 56.228,49**	**R$ 55.713,32**	**R$ 58.995,09**	**R$ 60.122,42**	**R$ 48.996,29**	**R$ 60.690,95**	**R$ -**

PAGAMENTOS DA CLASSE IV – ME E EPP

CLASSE	CNPJ / CPF	RAZÃO SOCIAL / NOME	VALOR PROVISÓRIO	VALOR PAGO	OBSERVAÇÃO	DEZ/21	JAN/22	SET/22	OUT/22	NOV/22	DEZ/22	JAN/23	FEV/23	MAR/23	ABR/23	MAI/23	JUN/23	JUL/23	AGO/23	SET/23	OUT/23	NOV/23	DEZ/23	JAN/24	FEV/24	MAR/24	ABR/24	MAI/24	JUN/24	JUL/24	AGO/24	SET/24	OUT/24	NOV/24	DEZ/24	JAN/25	FEV/25	MAR/25	ABR/25
CLASSE IV	21.737.235/0001-30	ANDREIA BLUNK DICKMANN	R$ 86,00	Quitado	Quitado Conforme Declaração de Adimplência																																		
CLASSE IV	80.964.216/0001-06	AUTO ELETRICA KURI LTDA - ME	R$ 66,90	Quitado	Quitado Conforme Declaração de Adimplência																																		
CLASSE IV	04.390.865/0001-00	BLUMET COMERCIO VAREJISTA E ATACADISTA DE EMBALAGENS LTDA - ME	R$ 431,32	R$ 63,24					R$ 2,31	R$ 2,33	R$ 2,33	R$ 2,33	R$ 2,32	R$ 2,33	R$ 2,32	R$ 2,33	R$ 2,33	R$ 2,33	R$ 2,33	R$ 2,33	R$ 2,33	R$ 2,33	R$ 2,33	R$ 2,33	R$ 2,33	R$ 2,33	R$ 2,33	R$ 2,33	R$ 2,33	R$ 2,32	R$ 5,06		R$ 2,32	R$ 2,32				
CLASSE IV	10.486.427/0001-03	CBR COMERCIO DE BALANCAS LTDA - ME	R$ 114,00	R$ -																																			
CLASSE IV	93.423.899-53	CIRINEU BONIN	R$ 5.131,38	Quitado	Quitado Conforme Declaração de Adimplência																																		
CLASSE IV	19.901.097/0001-31	DEIN HAUS HOSPEDAGENS LTD - ME	R$ 198,00	R$ 123,52					R$ 5,03	R$ 5,07	R$ 5,07	R$ 5,07	R$ 5,06	R$ 5,07	R$ 5,07	R$ 5,07	R$ 5,07	R$ 5,07	R$ 5,07	R$ 5,07	R$ 5,07	R$ 5,07	R$ 5,07	R$ 5,07	R$ 5,07	R$ 5,07	R$ 5,07	R$ 5,07	R$ 5,07	R$ 5,06	R$ 2,32	R$ 2,32			R$ 2,33			
CLASSE IV	02.549.927/0001-00	ELLEN MÉRI DALLMANN - EPP	R$ 2.665,87	Quitado	Quitado Conforme Declaração de Adimplência																																		
CLASSE IV	16.899.242/0001-07	EXCIA SERVICOS DE INFORMATICA LTDA - ME (CHARLES FORMIGARI)	R$ 1.000,00	R$ 364,09		R$ 11,73	R$ 11,73	R$ 11,75	R$ 11,75	R$ 11,75	R$ 11,67	R$ 11,75	R$ 11,73	R$ 11,75	R$ 11,73	R$ 11,75	R$ 11,75	R$ 11,75	R$ 11,75		R$ 11,75	R$ 11,75	R$ 11,75	R$ 11,75	R$ 11,75	R$ 11,75		R$ 11,75	R$ 11,75	R$ 11,75	R$ 11,75	R$ 11,75	R$ 11,75	R$ 11,75	R$ 11,75	R$ 11,75	R$ 11,75	R$ 11,75	
CLASSE IV	10.593.467/0001-46	FLEX INDUSTRIA E COMERCIO DE PRODUTOS LTDA - ME (JACKSON ROBSON ZANELATO DE PIERI)	R$ 36.774,40	R$ 13.390,24		R$ 431,54		R$ 431,97	R$ 431,95	R$ 431,96		R$ 431,95	R$ 431,95	R$ 432,08	R$ 431,95	R$ 432,08	R$ 432,08	R$ 432,08	R$ 432,08	R$ 432,08	R$ 432,08	R$ 432,08	R$ 432,08	R$ 432,08	R$ 432,08	R$ 432,08	R$ 432,08	R$ 432,08	R$ 432,08	R$ 432,08	R$ 431,47	R$ 431,47	R$ 431,47	R$ 431,47	R$ 431,91	R$ 431,91	R$ 431,91	
CLASSE IV	02.067.259/0001-85	J & J LTDA - EPP	R$ 28.004,31	R$ 10.525,63		R$ 328,62	R$ 328,60	R$ 328,95	R$ 328,94	R$ 328,95	R$ 329,15	R$ 328,94	R$ 328,94	R$ 329,04	R$ 328,94	R$ 329,04	R$ 329,04	R$ 329,04	R$ 329,04	R$ 329,04		R$ 329,04	R$ 326,72	R$ 329,04	R$ 329,04	R$ 329,04	R$ 329,04	R$ 329,04	R$ 329,04	R$ 329,04	R$ 329,04	R$ 329,04	R$ 329,04	R$ 329,04	R$ 329,04	R$ 329,04	R$ 329,04	
CLASSE IV	10.415.140/0001-84	JJV TRANSPORTES LTDA - EPP	R$ 45.910,97	Quitado	Quitado Conforme Declaração de Adimplência																																		
CLASSE IV	10.727.615/0001-78	JS TUBOS DE PVC LTDA - ME	R$ 6.200,00	R$ 2.163,35		R$ 72,76	R$ 72,75	R$ 72,83	R$ 73,82	R$ 72,83	R$ 145,69	R$ 61,44	R$ 72,82	R$ 134,29	R$ 72,82	R$ 72,85	R$ 72,85	R$ 72,85	R$ 72,85		R$ 72,85			R$ 72,85	R$ 72,85	R$ 72,85	R$ 72,85	R$ 72,85	R$ 72,85	R$ 72,85	R$ 72,85	R$ 72,85	R$ 72,85	R$ 72,85	R$ 72,85			
CLASSE IV	04.233.737/0001-05	KAWALLARY PRODUTOS TECNICOS LTDA - ME	R$ 150,00	Quitado	Quitado Conforme Declaração de Adimplência																																		
CLASSE IV	09.133.569/0001-08	KIRITA ASSESSORIA E CONSULTORIA EMPRESARIAL LTDA - EPP	R$ 399,34	R$ -																																			
CLASSE IV	93.838.118/0001-74	LUIZ ERLI REPRESENTAÇÕES LTDA - ME	R$ 53.307,40	Quitado	Quitado Conforme Declaração de Adimplência																																		
CLASSE IV	08.726.613/0001-12	MAGOS COACHING LTDA. - ME	R$ 12.000,00	Quitado	Quitado Conforme Declaração de Adimplência																																		
CLASSE IV	02.319.262/0001-49	MECANICA ATIVA LTDA - ME	R$ 2.156,50	R$ 785,42		R$ 25,31	R$ 25,30	R$ 25,33	R$ 25,33	R$ 25,33	R$ 25,35	R$ 25,33	R$ 25,33	R$ 25,34	R$ 25,33	R$ 25,34	R$ 25,34	R$ 25,34	R$ 25,34		R$ 25,34	R$ 25,34	R$ 25,34	R$ 25,34	R$ 25,34	R$ 25,34		R$ 25,34	R$ 25,34	R$ 25,34	R$ 25,34	R$ 25,34	R$ 25,34	R$ 25,34	R$ 25,34	R$ 25,34	R$ 25,34	R$ 25,34	
CLASSE IV	11.410.903/0001-67	METALURGICA JV LTDA - ME (TECNORT METALURGICA E USINAGEM LTDA)	R$ 4.829,00	R$ 1.588,53		R$ 56,67		R$ 56,72	R$ 56,72	R$ 56,72	R$ 56,76	R$ 56,72	R$ 56,72	R$ 56,74	R$ 56,72	R$ 56,74	R$ 56,72	R$ 56,74	R$ 56,74		R$ 56,74	R$ 56,74		R$ 56,74	R$ 56,74	R$ 56,74	R$ 56,74	R$ 56,74	R$ 56,74	R$ 56,74	R$ 56,74	R$ 56,74	R$ 56,74	R$ 56,74	R$ 56,74			
CLASSE IV	02.189.287/0001-03	MOGK RESISTENCIAS E SERVIÇOS LTDA - EPP	R$ 1.200,00	R$ 454,02		R$ 14,08	R$ 14,08	R$ 14,08	R$ 14,10	R$ 14,10	R$ 14,10	R$ 14,10	R$ 14,08	R$ 14,10	R$ 17,00	R$ 14,10	R$ 14,10	R$ 14,10	R$ 14,10	R$ 14,10	R$ 14,10		R$ 14,10	R$ 14,10	R$ 14,10	R$ 14,10	R$ 14,10	R$ 14,10	R$ 14,10	R$ 14,10	R$ 14,10	R$ 14,10	R$ 14,10	R$ 14,10	R$ 14,10	R$ 14,10	R$ 14,10	R$ 14,10	
CLASSE IV	04.677.959/0001-17	MORASTONI & ADVOGADOS ASSOCIADOS - EPP	R$ 6.921,66	R$ 2.602,22		R$ 81,22	R$ 81,22	R$ 81,30	R$ 81,30	R$ 81,35	R$ 81,30	R$ 81,30	R$ 81,30	R$ 81,33	R$ 81,30	R$ 81,33	R$ 81,33	R$ 81,33	R$ 81,33	R$ 81,33	R$ 81,33	R$ 81,33	R$ 81,33	R$ 81,33	R$ 81,33	R$ 81,33		R$ 81,35	R$ 81,35	R$ 81,33	R$ 81,33	R$ 81,33	R$ 81,33	R$ 81,33	R$ 81,33	R$ 81,33	R$ 81,33	R$ 81,33	
CLASSE IV	375.032.789-00	NILTON VOLPATO	R$ 300.000,00	R$ -																																			
CLASSE IV	04.510.468/0002-68	ONEPACK COMERCIO IMPORTCAO E EXPORTACAO LTDA - EPP	R$ 2.012,00	R$ -																																			
CLASSE IV	04.366.705/0001-88	PAPAVI REFEICOES LTDA. - ME	R$ 10.419,50	R$ 2.937,05					R$ 121,56	R$ 122,39	R$ 122,47	R$ 122,39	R$ 122,39	R$ 122,42	R$ 122,42	R$ 122,42	R$ 122,42	R$ 122,42	R$ 122,42	R$ 122,42	R$ 122,42	R$ 122,42	R$ 122,42	R$ 122,42	R$ 122,42	R$ 122,42		R$ 122,42	R$ 122,42	R$ 122,42	R$ 122,26	R$ 122,45							
CLASSE IV	21.093.530/0001-00	POGGIO CONSUTORIA E TREINAMENTO LTDA - ME	R$ 15.000,00	Quitado	Quitado Conforme Declaração de Adimplência																																		
CLASSE IV	01.166.544/0001-90	POMERODE VIAGENS E TURISMO EIRELI - ME (PETRA HARLEN VOLKMANN)	R$ 6.939,07	R$ 2.526,85		R$ 81,43			R$ 81,51	R$ 81,51	R$ 81,56	R$ 81,51	R$ 81,51	R$ 81,53	R$ 81,51	R$ 81,53	R$ 81,53	R$ 81,53	R$ 81,53	R$ 81,53	R$ 81,53	R$ 81,53	R$ 80,96	R$ 81,53	R$ 81,59	R$ 81,59	R$ 81,53	R$ 81,55	R$ 81,55	R$ 81,53	R$ 81,53	R$ 81,53	R$ 81,53	R$ 81,53	R$ 81,53	R$ 81,53	R$ 81,53	
CLASSE IV	00.794.938/0001-20	PROFI-LINE HIGIENE PROFISSIONAL LTDA - EPP	R$ 677,11	Quitado	Quitado Conforme Declaração de Adimplência																																		
CLASSE IV	04.560.916/0001-57	PROJEDATA INFORMATICA LTDA - EPP	R$ 9.105,48	Quitado	Quitado Conforme Declaração de Adimplência																																		
CLASSE IV	901.402.229-87	RAFAEL GOMES DOS SANTOS	R$ 12.940,00	R$ 9.422,56																																R$ 4.711,28	R$ 4.711,28	
CLASSE IV	02.754.147/0001-00	RESTAURANTE TÍPICO COLONIAL WUNDERWALD LTDA - EPP	R$ 881,80	Quitado	Quitado Conforme Declaração de Adimplência																																		

CLASSE	CNPJ / CPF	RAZÃO SOCIAL / NOME	VALOR PROVISÓRIO	VALOR PAGO	OBSERVAÇÃO	DEZ/21	JAN/22	SET/22	OUT/22	NOV/22	DEZ/22	JAN/23	FEV/23	MAR/23	ABR/23	MAI/23	JUN/23	JUL/23	AGO/23	SET/23	OUT/23	NOV/23	DEZ/23	JAN/24	FEV/24	MAR/24	ABR/24	MAI/24	JUN/24	JUL/24	AGO/24	SET/24	OUT/24	NOV/24	DEZ/24	JAN/25	FEV/25	MAR/25	ABR/25
CLASSE IV	20.282.417/0001-00	TECNEW MANUTENCAO INDUSTRIAL LTDA - ME	R$ 1.080,00	Quitado	Quitado Conforme Declaração de Adimplência																																		
CLASSE IV	09.207.688/0001-50	TEXMETAL METALURGICA LTDA - ME	R$ 1.627,50	R$ 604,82		R$ 19,10	R$ 19,12		R$ 19,12	R$ 19,12	R$ 19,12	R$ 19,12	R$ 19,12	R$ 19,12	R$ 19,12	R$ 19,12	R$ 19,12	R$ 19,12	R$ 19,12	R$ 19,12	R$ 12,12	R$ 19,12	R$ 19,12	R$ 19,12	R$ 19,12	R$ 19,12	R$ 19,12	R$ 19,12	R$ 19,12	R$ 19,12	R$ 19,12	R$ 19,12	R$ 19,12	R$ 19,12	R$ 19,12	R$ 19,12	R$ 19,12	R$ 19,12
CLASSE IV	00.806.764/0001-79	TORNEARIA MUELLER LTDA - EPP	R$ 118,00	Quitado	Quitado Conforme Declaração de Adimplência																																		
CLASSE IV	00.097.608/0001-86	TRIADES CONSULTORIA ORGANIZACIONAL LTDA - ME	R$ 30.000,00	Quitado	Quitado Conforme Declaração de Adimplência																																		
CLASSE IV	07.548.197/0001-47	VGR COMERCIO E REPRESENTACOES EIRELE - ME	R$ 120,08	Quitado	Quitado Conforme Declaração de Adimplência																																		
TOTAL			**R$ 598.467,59**	**R$ 47.551,54**	**R$ -**	**R$ 1.122,46**	**R$ 552,80**	**R$ 1.022,93**	**R$ 1.253,44**	**R$ 1.253,41**	**R$ 894,57**	**R$ 1.241,95**	**R$ 1.253,27**	**R$ 1.315,14**	**R$ 1.256,23**	**R$ 1.253,70**	**R$ 1.253,68**	**R$ 1.253,70**	**R$ 1.253,70**	**R$ 1.087,02**	**R$ 917,66**	**R$ 1.166,75**	**R$ 1.121,22**	**R$ 1.253,70**	**R$ 1.253,76**	**R$ 1.253,76**	**R$ 1.135,28**	**R$ 1.253,74**	**R$ 1.253,74**	**R$ 1.253,70**	**R$ 1.253,52**	**R$ 1.253,10**	**R$ 1.125,59**	**R$ 1.125,59**	**R$ 1.125,59**	**R$ 1.126,04**	**R$ 5.705,40**	**R$ 5.705,40**	**R$ -**

Esclarecimentos

No que tange ao cumprimento do **plano**, solicitam-se esclarecimentos quanto à **ausência** do envio dos comprovantes de pagamento referentes ao mês de **abril** de 2025.

Acerca disso, pede-se esclarecimentos.

Na expectativa de ter servido a instrução processual, esse profissional respeitosamente subscreve.

Termos em que, pede deferimento.
Londrina/PR, junho de 2025.

Rocha Neto e Associados
ADMINISTRADORA JUDICIAL

Rep. Clybas Correa Rocha Neto
ECONOMISTA CORECON-PR 7758
CONTADOR CRC-PR 074519/O-9

Apêndices

BALANÇO PATRIMONIAL (BP)

BALANÇO PATRIMONIAL	SERVIPLAS
ATIVO	**18.223.279,64**
CIRCULANTE	**14.851.653,70**
Disponibilidades	23.308,57
Clientes	4.961.099,45
Estoques	4.858.988,50
Tributos a Recuperar	4.869.208,01
Despesas a Apropriar	2.827,34
Outros Créditos	136.221,83
NÃO CIRCULANTE	**3.371.625,94**
Empréstimos a Terceiros	306.154,72
Tributos a Recuperar	4.149,16
Depósitos Judiciais	595.858,62
Investimentos Temporários	13.728,20
Imobilizado	859.772,10
Intangível	1.592.558,59
PASSIVO + PL	**18.223.279,64**
PASSIVO (PC+PñC)	**101.816.547,62**
CIRCULANTE	**85.412.878,43**
Fornecedores	4.420.679,42
Empréstimos e Financiamentos	3.144.527,15
Obrigações Trabalhistas	17.773.373,78
Obrigações Fiscais	55.841.477,10
Outras Obrigações	779.043,49
Obrigações Provisionadas	342.011,07
Credores Recuperação Judicial	3.111.766,42
NÃO CIRCULANTE	**16.403.669,19**
Credores Recuperação Judicial	9.875.589,46
Empréstimos e Financiamentos	850.000,00
Parcelamento de Impostos	4.101.153,84
Outras Obrigações	1.576.925,89

PATRIMÔNIO LÍQUIDO	**-83.593.267,98**
Capital Social	600.000,00
Lucros (Prejuízos) Acumulados	-84.193.267,98

DEMONSTRATIVO DO RESULTADO DO EXERCÍCIO (DRE)

DEMONSTRAÇÃO DO RESULTADO DO EXERCÍCIO	SERVIPLAS
RECEITA OPERACIONAL BRUTA	**2.985.397,97**
Mercado Interno	2.985.397,97
(-) DEDUÇÃO DA RECEITA BRUTA	**-811.064,97**
(-) Impostos Sobre Vendas	-811.064,97
RECEITA OPERACIONAL LÍQUIDA	**2.174.333,00**
Custo dos Produtos Vendidos	-1.830.788,88
LUCRO BRUTO	**343.544,12**
DESPESAS OPERACIONAIS	**-326.569,46**
Vendas	-165.143,38
Administrativas	-143.319,22
Financeiras	-95.142,61
Receitas Financeiras	662,50
Outras Despesas Operacionais	0,00
Outras Receitas Operacionais	76.373,25
RESULTADO ANTES DO IR E DA CSLL	**16.974,66**
IRPJ e CSSL	0,00
RESULTADO LÍQUIDO DO EXERCÍCIO	**16.974,66**

DEMONSTRATIVO DO FLUXO DE CAIXA (DFC)

DEMONSTRAÇÃO DOS FLUXOS DE CAIXA - MÉTODO DIRETO	
FLUXO DE CAIXA DAS ATIVIDADES OPERACIONAIS	**SERVIPLAS**
Resultado do Exercício	16.974,66
AJUSTES PARA CONCILIAR O RESULTADO ÀS DISPONIBILIDADES	
Depreciação e Amortização	24.251,57
VARIAÇÕES NOS ATIVOS E PASSIVOS	
(Aumento) Redução em Contas a Receber	1.154.402,52
(Aumento) Redução nos Estoques	-554.382,64
(Aumento) Redução em Outros Créditos	-28.690,40
Aumento (Redução) em Fornecedores	112.614,91
Aumento (Redução) em Contas a Pagar e Provisões	8.637,53
Aumento (Redução) em Obrigações Trabalhistas	-1.612,91
Aumento (Redução) em Obrigações Fiscais	142.004,50
(=) CAIXA LÍQUIDO GERADO PELAS ATIVIDADES OPERACIONAIS	**874.199,74**
FLUXO DE CAIXA DAS ATIVIDADES DE INVESTIMENTOS	
Compras de imobilizado	-14.177,76
Aquisição de ações/cotas	-175,00
(=) DISPONIBILIDADES GERADAS PELAS ATIVIDADES DE INVESTIMENTOS	**-14.352,76**
Pagamentos de Empréstimos Tomados	-841.543,64
(=) DISPONIBILIDADES GERADAS PELAS ATIVIDADES DE FINANCIAMENTO	**-841.543,64**
AUMENTO (REDUÇÃO) NAS DISPONIBILIDADES	**18.303,34**
DISPONIBILIDADES - NO INÍCIO DO PERÍODO	5.005,23
DISPONIBILIDADES - NO FINAL DO PERÍODO	23.308,57

rocha neto
& associados

43 **3356 1826**

contato@rochaneto.com.br

www.rochanetoeassociados.com.br